

VIII. TASHQI IQTISODIY FAOLIYAT

Viloyatning tashqi savdo aylanmasi 2021 yilning yanvar-iyun oylarida 207,7 mln. AQSH dollarini, jumladan eksport 92,8 mln. AQSH dollarini, import 114,9 mln. AQSH dollarini tashkil etdi.

Tashqi savdo aylanmasining saldosini minus -22,1 mln. AQSH dollari, shu jumladan MDH davlatlari bilan 16,3 mln. AQSH dollarini va boshqa davlatlar bilan minus -38,4 mln. AQSH dollarini tashkil etdi.

Viloyatning tashqi savdo aylanmasi (2021 yilning yanvar-iyunida)

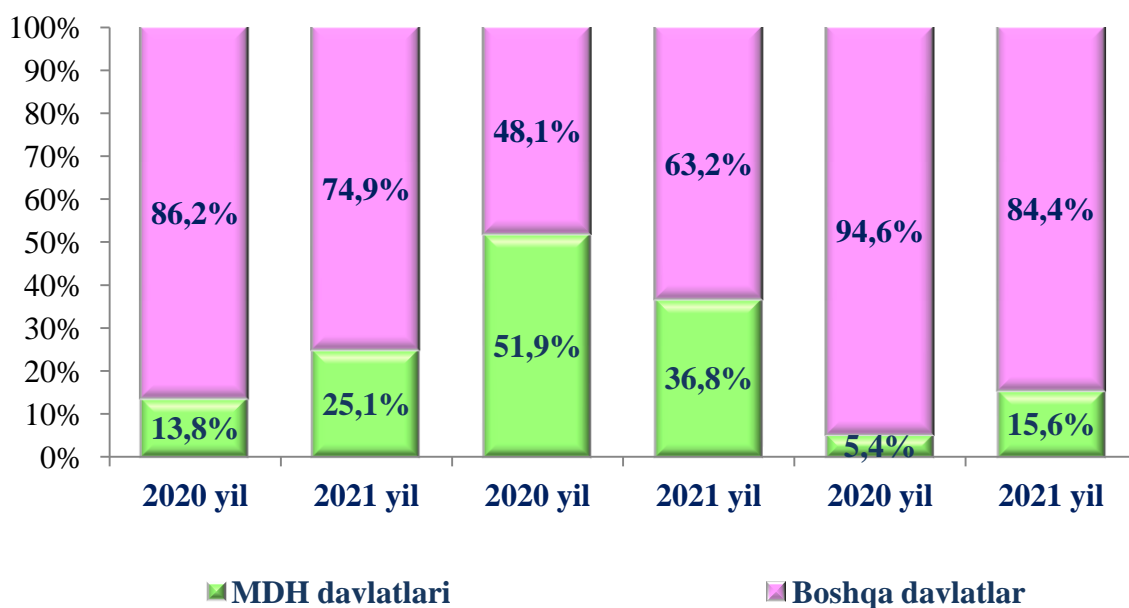
	<i>Miqdori (mln. AQSH dollari)</i>	<i>2021 yilning yanvar-iyuniga nisbatan foiz hisobida</i>	<i>Ulushi, % da</i>
Tashqi savdo aylanmasi	207,7	74,4	100,0
MDH davlatlari	52,1	135,0	25,1
boshqa davlatlar	155,6	64,7	74,9
Eksport	92,8	184,1	100,0
MDH davlatlari	34,2	130,0	36,8
boshqa davlatlar	58,6	242,1	63,2
Import	114,9	50,2	100,0
MDH davlatlari	17,9	145,5	15,6
boshqa davlatlar	97,0	44,8	84,4
Saldo	22,1	x	x
MDH davlatlari	16,2	x	x
boshqa davlatlar	-38,4	x	x

MDH va boshqa davlatlarning viloyat tashqi savdo aylanmasidagi ulushi (yanvar-iyun holatiga)

Tashqi savdo aylanmasi

Eksport

Import



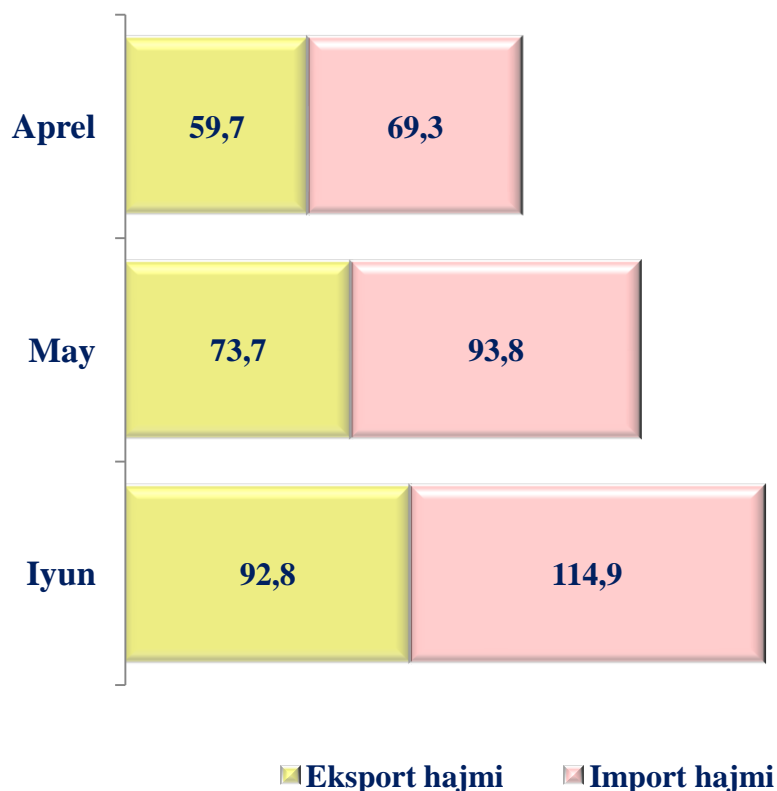
Viloyat rezidentlari tomonidan tashqi savdo operatsiyalarida jami tovar aylanmasining 76,9 foizi Osiyo davlatlari bilan 21,6 foizi Yevropa davlatlari bilan amalga oshirildi.

Viloyat tashqi savdo aylanmasining qit'alar bo'yicha taqsimlanishi (2021 yil yanvar-iyun)

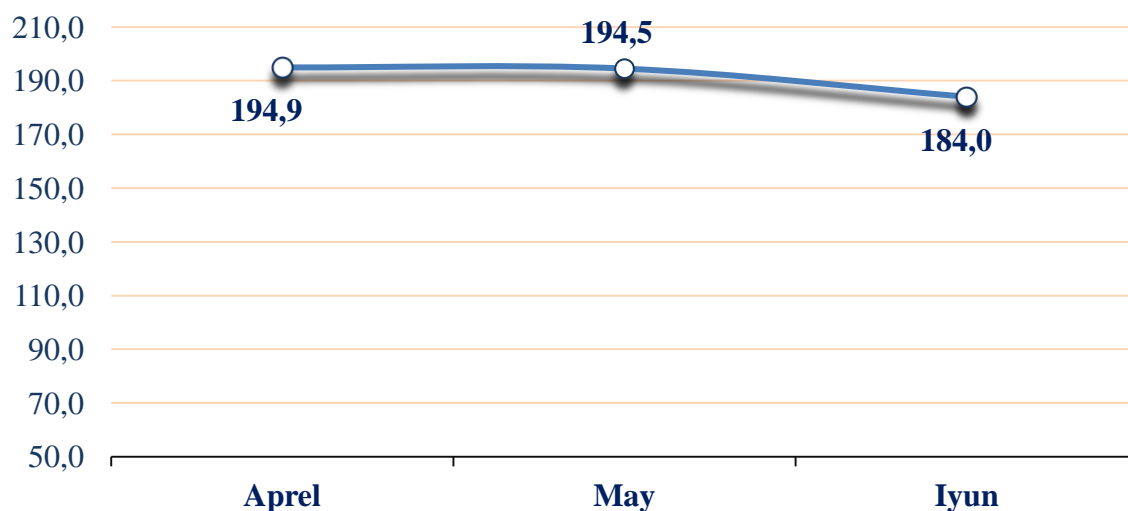
(mln. AQSH dollari)

	Eksport	Import	Tashqi savdo aylanmasi	
			2020 yilning yanvar-iyuniga nisbatan foiz hisobida	Ulushi, % da
Jami ¹⁾	92,8	114,9	74,4	100,0
<i>shu jumladan:</i>				
Yevropa	26,8	18,1	145,3	21,6
Osiyo	66,0	93,8	2,4 m.	76,9
Amerika	0,0	0,3	38,0	0,1
Avstraliya	0,0	2,6	0,0	1,3

2021 yil 2-chorak davomida tovar va xizmatlarning oylilik eksport-import hajmi dinamikasi (mln. AQSH doll.)



2021 yil 2-chorak davomida tovar va xizmatlarning oylik eksport hajmining o‘shish sur‘ati dinamikasi, % da



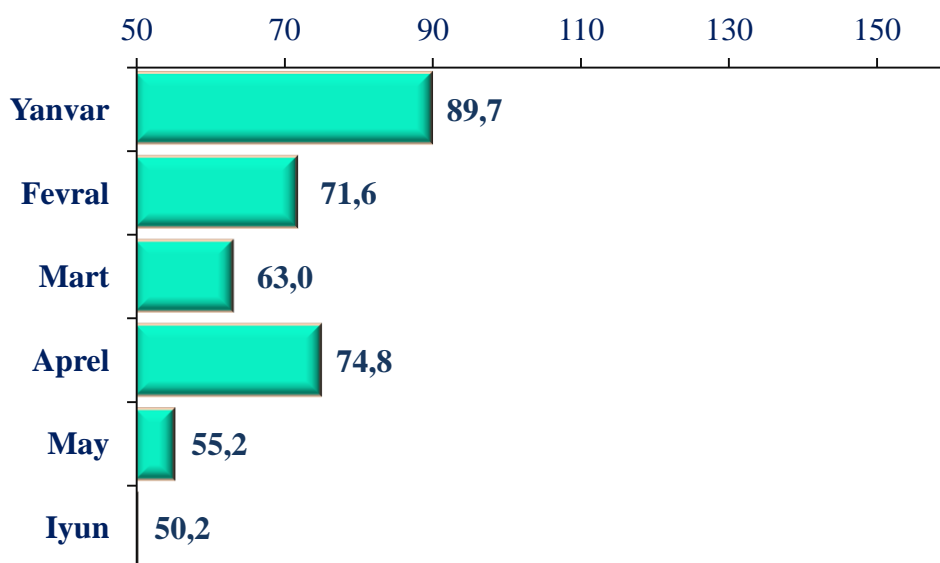
Eksport tarkibida oziq – ovqat maxsulotlari 13,7 mln. AQSH dollariga teng bo‘lib o‘tgan yilga nisbatan 142,8 foizni tashkil etdi, jumladan meva sabzavot va poliz mahsulotlari 22,7 ming tonna va 10,7 mln. AQSH dollariga teng bo‘lib, 2020 yilga nisbatan 125,5 foizni tashkil etdi.

Viloyatdagi jami eksportga nisbatan ulushi 14,8 foizni tashkil etgan.

**Meva, sabzavot va poliz mahsulotlari eksporti hajmining
hududlar bo'yicha taqsimlanishi
(2021 yil yanvar-iyun)**

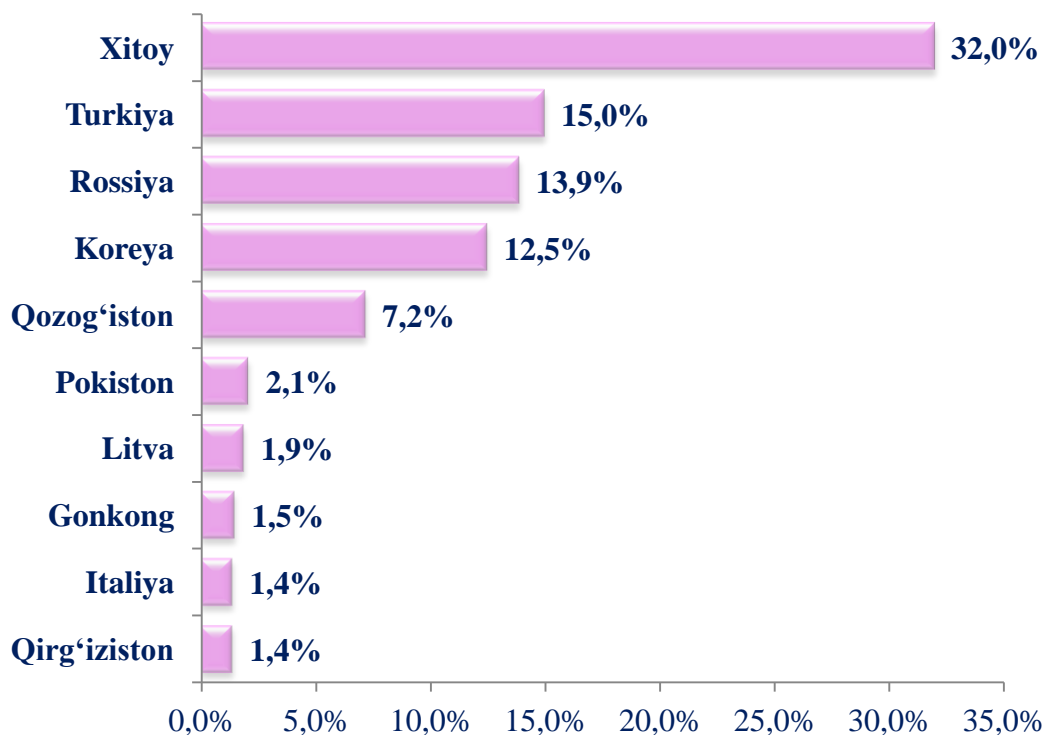
	<i>Jami meva, sabzavot va poliz mahsulotlari eksporti</i>		
	<i>tonna</i>	<i>mln. AQSH doll.</i>	<i>O'tgan yilga nisbatan, % da</i>
Jizzax viloyati	10,7	22 682,4	125,5
<i>shahar:</i>			
Jizzax	0,2	85,6	21,2
<i>tumanlar:</i>			
Arnasoy	0,1	110,4	9,5
Baxmal	1,1	4 050,2	2,0 m.
G'allaorol	0,7	546,8	3,7 m.
Sharof Rashidov	0,3	465,7	47,5
Do'stlik	0,6	981,5	0,0
Zomin	0,6	1 286,3	21,3
Zarbdor	2,8	9 189,2	9,3 m.
Zafarobod	0,2	593,1	90,8
Mirzacho'l	0,0	0,0	0,0
Paxtakor	3,2	4 043,9	2,4 m.
Forish	0,6	678,9	2,8 m.
Yangiobod	0,4	650,8	64,9

**2021 yil yanvar-iyun oylarida tovar va xizmatlar
importining o'sish sur'ati dinamikasi, % da**



Import tarkibidagi asosiy ulushni 60,6 foizga mashina va asbob uskunalar guruhi va 11,1 foizni sanoat tovarlari guruhi tashkil etdi.

**Tashqi savdo aylanmasida katta ulushga ega bo'lgan davlatlar
(2021 yil yanvar-iyun)**



Katta ulushga ega bo'lgan davlatlar bilan tashqi savdo aylanmasi
(2021 yil yanvar-iyun)

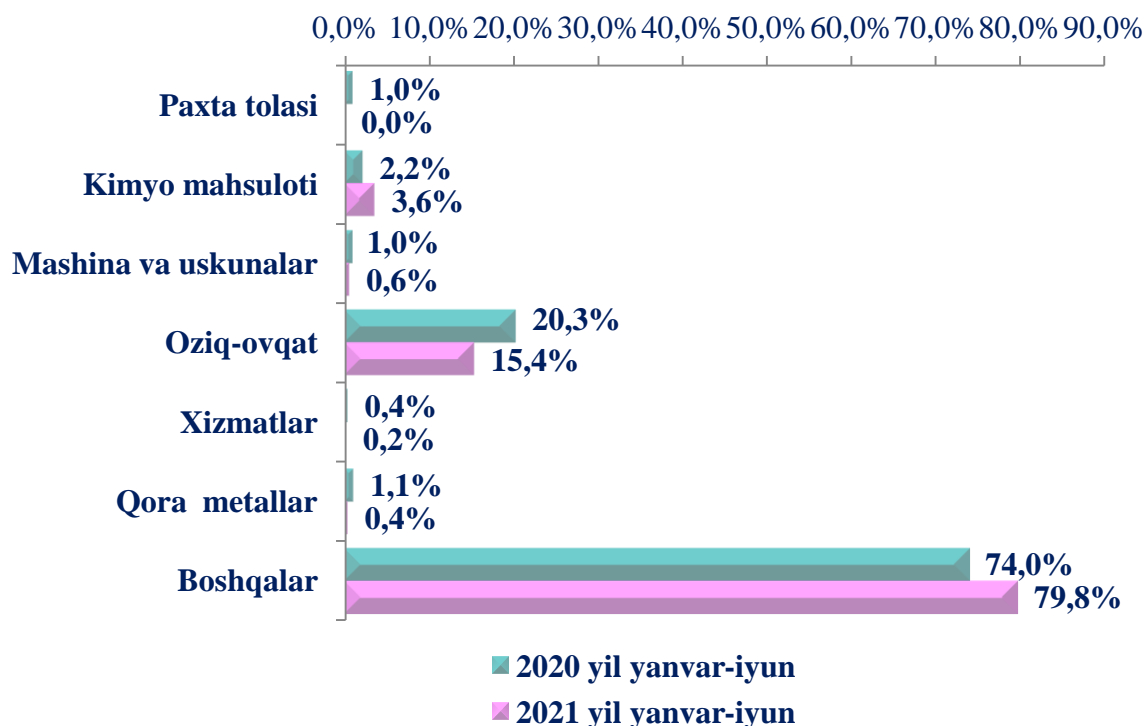
	<i>mln. AQSH dollari</i>	<i>2020 yilning yanvar-iyuniga nisbatan, % da</i>	<i>Viloyat tovar aylanmasidagi ulushi % da</i>
Xitoy	66,6	78,2	32,0
Turkiya	31,2	112,0	15,0
Rossiya	28,8	127,1	13,9
Koreya	25,9	345,7	12,5
Qozog'iston	15,1	219,2	7,2
Pokiston	4,3	886,9	2,1
Litva	4,0	15,7	1,9
Gonkong	3,1	183,9	1,5
Italiya	2,9	132,5	1,4
Qirg'iziston	2,9	123,9	1,4

MDH davlatlari orasida Rossiya, Qozog'iston, Qirg'iziston davlatlari, tashqi savdo aylanmasida asosiy hamkorlar hisoblanib, ularning jami tashqi savdo aylanmasidagi ulushi 22,5 foizni tashkil qiladi. Boshqa davlatlar orasida Xitoy, Turkiya, Gonkong, Koreya Respublikasi, Litva va Italiya davlatlari hisoblanadi va ularning ulushi 64,3 foizni tashkil qiladi.

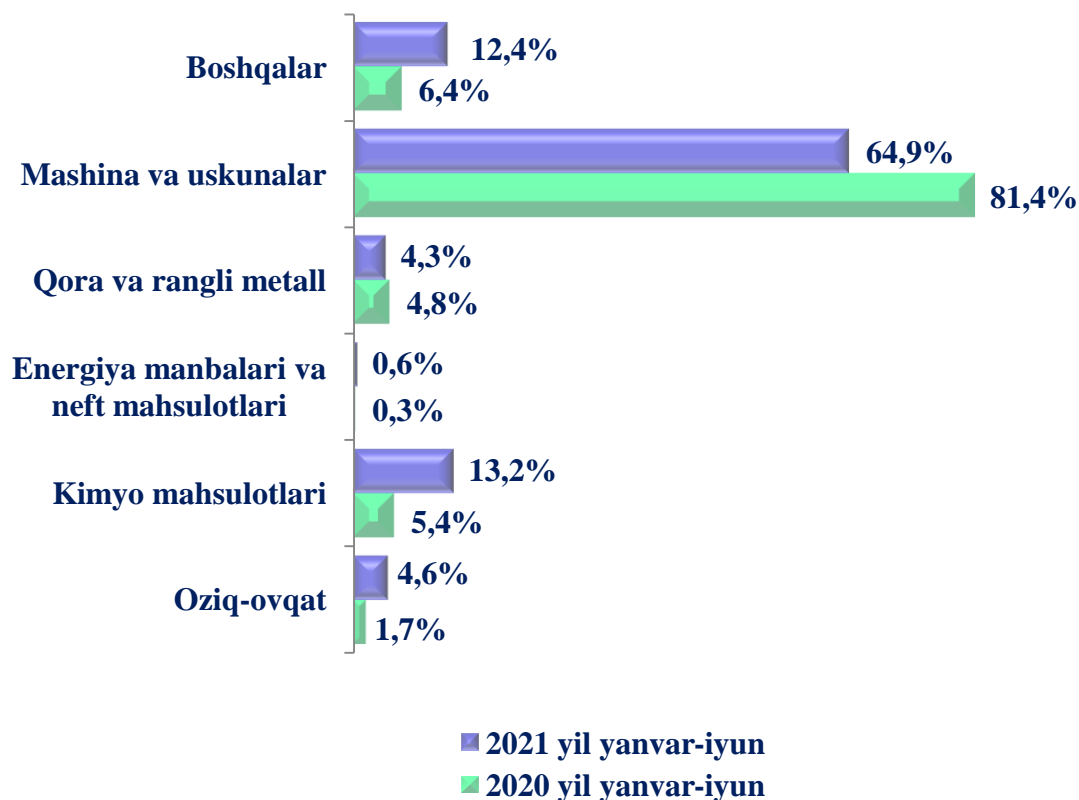
**2021 yil yanvar-iyun oylarida amalga oshirilgan
eksport va import tarkibi**

	<i>Umumiy hajmi (mln. AQSH doll.)</i>		<i>2020 yil yanvar-iyuniga nisbatan foiz hisobida</i>
	<i>2020 yil yanvar-iyun</i>	<i>2021 yil yanvar-iyun</i>	
Eksport tarkibi	50,4	92,8	184,0
paxta tolasi	0,5	0,0	0
kimyo mahsulotlari va undan tayyorlangan buyumlar	1,1	3,4	302,5
mashina va uskunalar	0,5	0,6	114,8
oziq-ovqat mahsulotlari	10,2	14,2	139,3
xizmatlar	0,2	0,2	91,9
qora metallar	0,6	0,3	59,9
boshqalar	37,3	74,1	198,5
Import tarkibi	228,8	114,9	50,2
oziq-ovqat mahsulotlari	4,0	5,3	133,6
kimyo mahsulotlari va undan tayyorlangan buyumlar	12,4	15,1	121,6
energiya manbalari va neft mahsulotlari	0,6	0,7	113,4
rangli metallar	3,5	1,5	42,4
qora metallar	7,6	3,4	45,6
mashina va uskunalar	186,0	74,6	40,1
xizmatlar	0,0	0,0	0,0
boshqalar	14,7	14,3	97,3

**Tovar va xizmatlarning eksport tarkibi,
jamiga nisbatan foizda**

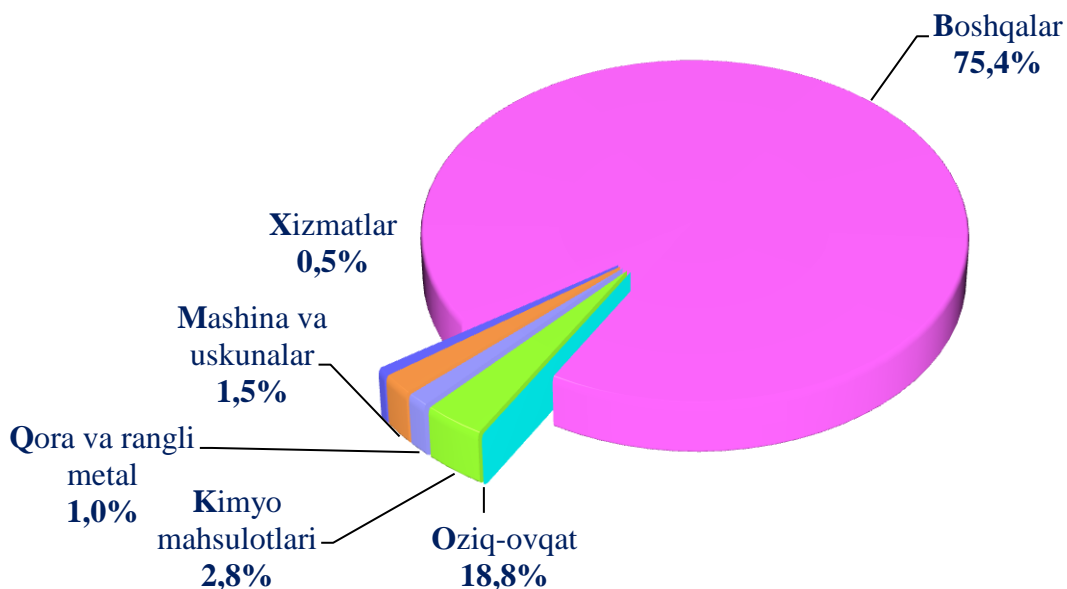


**Tovar va xizmatlarning import tarkibi,
jamiga nisbatan foizda**

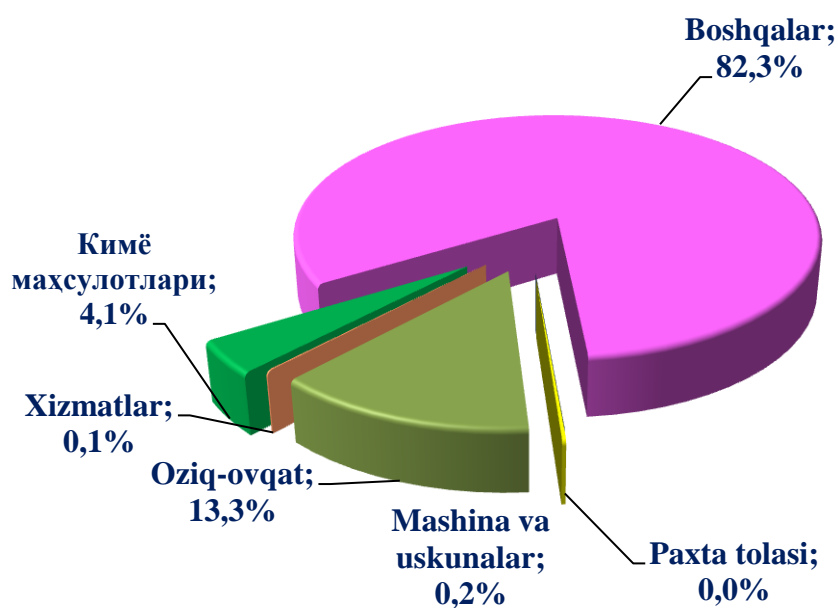


**MDH va boshqa davlatlar bilan amalga oshirilgan
eksport – import tarkibi, %da**
(2021 yilning yanvar-iyunida)

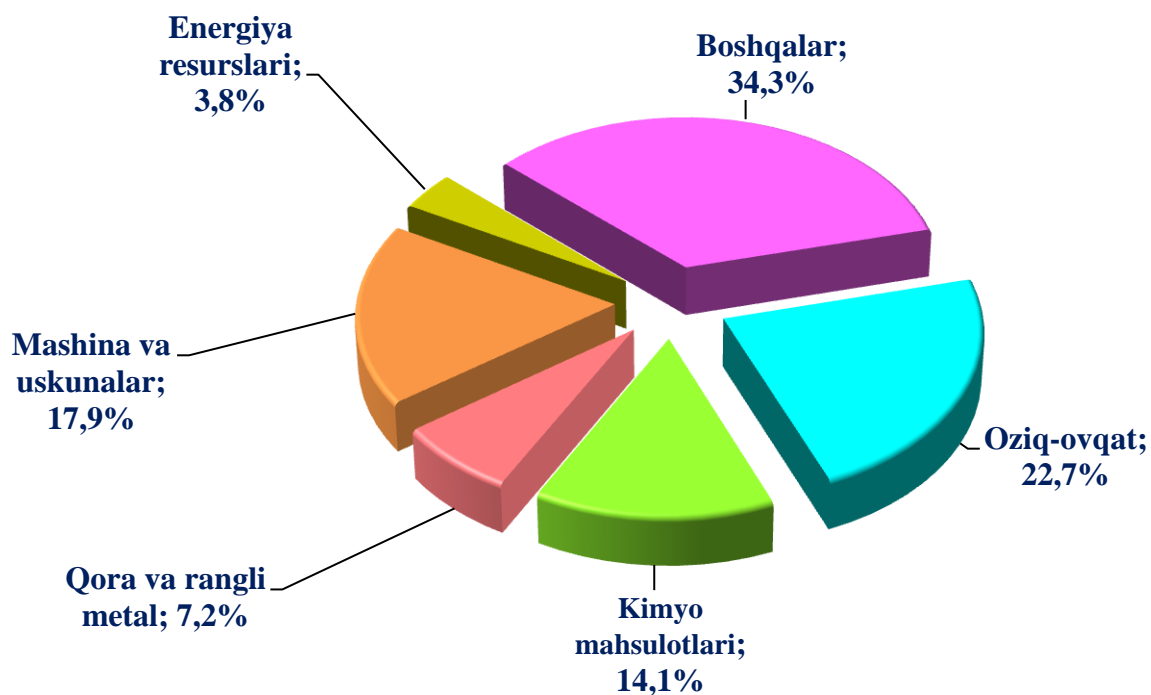
**MDX davlatlariga amalga oshirilgan
eksport tarkibi**



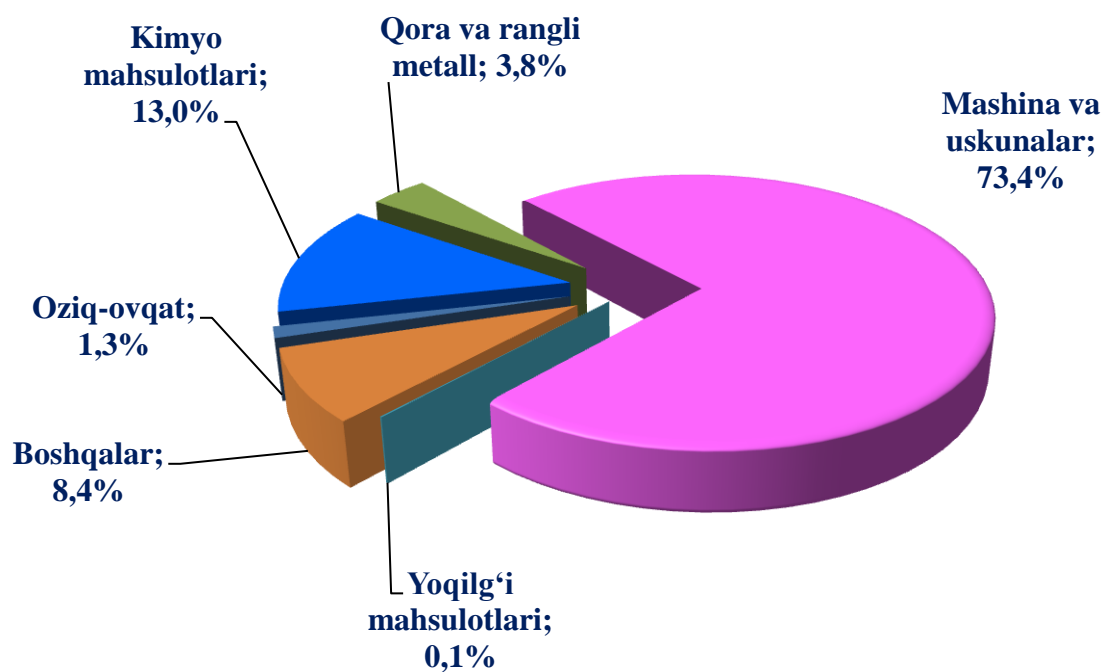
**Boshqa xorijiy davlatlarga amalga oshirilgan
eksport tarkibi**



MDX davlatlaridan amalga oshirilgan import tarkibi



Boshqa xorijiy davlatlardan amalga oshirilgan import tarkibi



Hududlar kesimida tashqi tovar aylanmasi tarkibi
(2021 yil yanvar-iyun)

(mln. AQSH doll)

	<i>Jami tashqi tovar aylanmasi</i>	<i>Tashqi tovar aylanmasi hajmi</i>		<i>Jamiga nisbatan ulushi % da</i>	
		<i>MDX davlatlari</i>	<i>Boshqa davlatlar</i>	<i>MDX davlatlari</i>	<i>Boshqa davlatlar</i>
Jizzax viloyati	207,7	52,1	155,6	25,1	74,9
Jizzax shahar	56,1	20,8	35,3	37,1	62,9
<i>tumanlar:</i>					
Arnasoy	5,2	1,9	3,3	36,9	63,1
Baxmal	2,3	1,8	0,5	79,0	21,0
G'allaorol	23,7	1,9	21,8	8,1	91,9
Sharof Rashidov	7,5	3,4	4,1	45,9	54,1
Do'stlik	18,1	1,4	16,7	7,8	92,2
Zomin	19,4	4,5	14,9	23,1	76,9
Zarbdor	16,4	3,9	12,5	23,8	76,2
Zafarobod	15,6	1,5	14,1	9,3	90,7
Mirzacho'l	3,8	2,4	1,4	62,7	37,3
Paxtakor	8,1	1,0	7,1	12,5	87,5
Forish	28,4	7,0	21,5	24,5	75,5
Yangiobod	2,8	0,5	2,3	18,9	81,1
Taqsimlanmagan tashkilotlar	0,4	0,1	0,3	24,7	75,3

Hududlar kesimida eksport tarkibi

(2021 yil yanvar-iyun)

(mln. AQSH doll)

	Jami eksport hajmi	Eksport hajmi		Jamiga nisbatan ulushi % da	
		MDX davlatlari	Boshqa davlatlar	MDX davlatlari	Boshqa davlatlar
Jizzax viloyati	92,8	34,2	58,6	36,9	63,1
Jizzax shahar	28,3	15,5	12,8	54,9	45,1
<i>tumanlar:</i>					
Arnasoy	2,1	1,8	0,3	86,4	13,6
Baxmal	1,3	1,0	0,3	78,9	21,1
G'allaorol	2,0	0,6	1,5	27,5	72,5
Sharof Rashidov	2,0	1,7	0,3	85,6	14,4
Do'stlik	16,3	0,9	15,3	5,6	94,4
Zomin	3,2	1,1	2,1	33,4	66,6
Zarbdor	13,2	3,3	9,9	24,7	75,3
Zafarobod	10,5	0,9	9,6	8,4	91,6
Mirzacho'l	2,2	2,1	0,1	97,5	2,5
Paxtakor	5,9	0,4	5,5	7,1	92,9
Forish	5,1	4,6	0,6	89,3	10,7
Yangiobod	0,8	0,4	0,4	48,5	51,5
Taqsimlanmagan tashkilotlar	0,0	0,0	0,0	0,0	100,0

Hududlar kesimida import tarkibi

(2021 yil yanvar-iyun)

(mln. AQSH doll)

	Jami import	Import hajmi		Jamiga nisbatan ulushi %	
		MDX davlatlari	Boshqa davlatlar	MDX davlatlari	Boshqa davlatlar
Jizzax viloyati	114,9	17,9	97,0	15,6	84,4
Jizzax shahar	27,8	5,3	22,5	19,1	80,9
<i>tumanlar:</i>					
Arnasoy	3,1	0,1	3,0	4,0	96,0
Baxmal	1,0	0,8	0,2	79,1	20,9
G'allaorol	21,7	1,4	20,3	6,3	93,7
Sharof Rashidov	5,5	1,7	3,8	31,4	68,6
Do'stlik	1,8	0,5	1,3	27,1	72,9
Zomin	16,2	3,4	12,8	21,1	78,9
Zarbdor	3,2	0,6	2,6	20,2	79,8
Zafarobod	5,1	0,6	4,5	11,2	88,8
Mirzacho'l	1,6	0,2	1,3	15,5	84,5
Paxtakor	2,2	0,6	1,6	26,9	73,1
Forish	23,3	2,4	20,9	10,2	89,8
Yangiobod	2,1	0,2	1,9	7,7	92,3
Taqsimlanmagan tashkilotlar	0,4	0,1	0,3	26,8	73,2

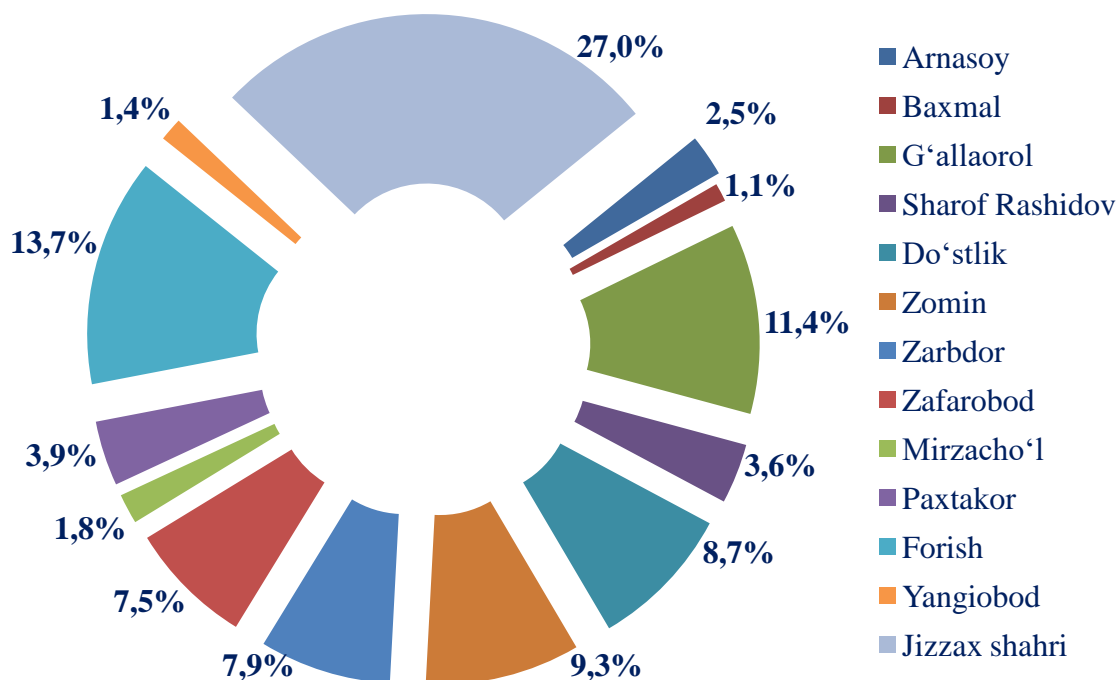
**Viloyat tashqi savdo aylanmasining
hududlar bo'yicha taqsimlanishi**
(2021 yil yanvar-iyun)

(mln. AQSH doll.)

	<i>Ekspart</i>	<i>Import</i>	<i>Saldo</i>	<i>Tashqi savdo aylanmasi</i>	
				<i>O'tgan yilning yanvar-iyuniga nisbatan, % hisobida</i>	<i>Jamiga nisbatan ulushi, %da</i>
Jizzax viloyati	92,8	114,9	-22,1	74,4	100,0
<i>shahar:</i>					
Jizzax	28,3	27,8	0,5	105,6	27,0
<i>tumanlar:</i>					
Arnasoy	2,1	3,1	-1,0	3,2 m.	2,5
Baxmal	1,3	1,0	0,3	145,1	1,1
G'allaorol	2,0	21,7	-19,6	8,4 m.	11,4
Sharof Rashidov	2,0	5,5	-3,5	61,1	3,6
Do'stlik	16,3	1,8	14,4	2,8 m.	8,7
Zomin	3,2	16,2	-13,0	142,2	9,3
Zarbdor	13,2	3,2	10,0	4,3 m.	7,9
Zafarobod	10,5	5,1	5,5	25,3	7,5
Mirzacho'l	2,2	1,6	0,6	2,3 m.	1,8
Paxtakor	5,9	2,2	3,7	64,4	3,9
Forish	5,1	23,3	-18,2	26,7	13,7
Yangiobod	0,8	2,1	-1,3	2,3 m.	1,4

Hududlarning viloyat jami tashqi tovar aylanmasidagi ulushi, foizda

(2021 yil yanvar-iyun)



Viloyat tashqi tovar aylanmasida G'allaorol tumani 23,7 mln. AQSH doll. o'tgan davrga nisbatan (8,4 marta) va Zarbdor tumani 16,4 mln. AQSH doll (4,3 marta) ko'paygan.

Eksport. Joriy yil yanvar – iyun oylarida jami 120 ta korxonalar 92,8 mln. AQSH dollarlik eksport hajmini amalga oshirgan. Shundan Jizzax shahrida 42 ta korxonalar 28,3 mln. AQSH dollari (o'tgan davrga nisbatan 158,1 %, viloyatdagi jami eksportga nisbatan ulushi 30,5 %), Paxtakor tumanida 8 ta korxonalar 5,8 mln. AQSH dollari (o'tgan davrga nisbatan 59,4 %, viloyatdagi ulushi 6,3 %) va Do'stlik tumanida 3 ta korxonalar 16,3 mln. AQSH dollari (o'tgan davrga nisbatan 2,6 marta, viloyatdagi ulushi 17,5 %) miqdorida eksportni amalga oshirgan.

Import. Joriy yil yanvar – iyun oylarida jami 270 ta korxonalar 114,9 mln. AQSH dollarlik importni amalga oshirgan bo'lib, shundan Jizzax shahrida 78 ta korxonalar 27,8 mln. AQSH dollarini (o'tgan yilga nisbatan 78,9 %, jami importga nisbatan ulushi 24,2 %), G'allaorol tumanida 19 ta korxonalar 21,6 mln. AQSH dollari (o'tgan davrga nisbatan 12,8 marta, jami importga nisbatan ulushi 18,8 %) va Zomin tumanida 16,2 mln. AQSH dollari (o'tgan yilga nisbatan 172,2 %, jami importga nisbatan ulushi 14,1 %) miqdorida importni amalga oshirgan.