

## X. KORXONA VA TASHKILOTLARNING MOLIYAVIY NATIJALARI <sup>1)</sup>

**Foyda.** Hisobot ma'lumotlariga ko'ra, 2021 yilning yanvar-may oylarida iqtisodiyot tarmoqlarida viloyatdagi yirik korxonalar va tashkilotlar tomonidan 170,0 mlrd. so'm miqdorida yakuniy moliyaviy natija olindi.

2020 yilning shu davriga nisbatan solishtirilganda, foyda hajmi 107,4 mlrd. so'm ko'paydi yoki 2,7 martaba oshgan.

### 2021 yilning yanvar-may oylarida yirik korxonalar va tashkilotlarning iqtisodiy faoliyat turlari bo'yicha yakuniy moliyaviy natijalari

	<i>Foyda, zarar, mln. so'm, (+,-)</i>	<i>2020 yilning yanvar-mayga nisbatan, % da</i>
<b>Jami</b>	<b>170 042,6</b>	<b>2,7 m.</b>
Qishloq, o'rmon va baliq xo'jaligi	1,2	-
Tog'-kon sanoati va ochiq konlarni ishlash	-	-
Ishlab chiqaradigan sanoat	162 725,9	6,5 m.
Elektr, gaz, bug' bilan ta'minlash va havoni konditsiyalash	3 081,8	10,2
Suv bilan ta'minlash, kanalizatsiya tizimi chiqindilarni yig'ish va utilizatsiya qilish	79,0	2,2 m.
Qurilish	609,8	11,8
Savdo	644,9	32,4
Tashish va saqlash	1 068,1	-
Yashash va ovqatlanish bo'yicha xizmatlar	-	-
Axbarot va aloqa	-	-
Ko'chmas mulk operatsiyalari	4,6	102,2
Professional, ilmiy va texnik faoliyat	-0,2	-
Boshqarish bo'yicha faoliyat va yordamchi xizmatlar ko'rsatish	16,0	72,1
Sog'liqni saqlash va ijtimoiy xizmatlar ko'rsatish	1 404,1	-
Boshqalar	407,4	-

<sup>1)</sup> Byudjet va boshqa notijorat tashkilotlar, mahsulot ishlab chiqaruvchi qishloq xo'jalik korxonalar, fermer va dehqon xo'jaliklari, sug'urta tashkilotlari, banklar, kichik korxonalar va mikrofirmalarsiz.

Iqtisodiy faoliyat turlari bo'yicha tahliliy ma'lumotlar shuni ko'rsatmoqdaki, yirik korxonalar va tashkilotlarda ko'rilgan foydaning asosiy qismini ishlab chiqaradigan sanoat yo'nalishidagi tashkilotlarda 162 725,9 mln. so'm (jami foydaning 95,7 %) ni, elektr, gaz,

bug' bilan ta'minlash va havoni konditsiyalash faoliyatidagi tashkilotlarda 3 081,8 mln. so'm (jami foydaning 1,8 %) ni, sog'liqni saqlash va ijtimoiy xizmatlar ko'rsatish 1 404,1 mln. so'm (0,8 %) ni tashkil etmoqda.

**2021 yilning yanvar-may oylarida hududlar kesimida yirik korxonalar  
va tashkilotlarning yakuniy moliyaviy natijalari**

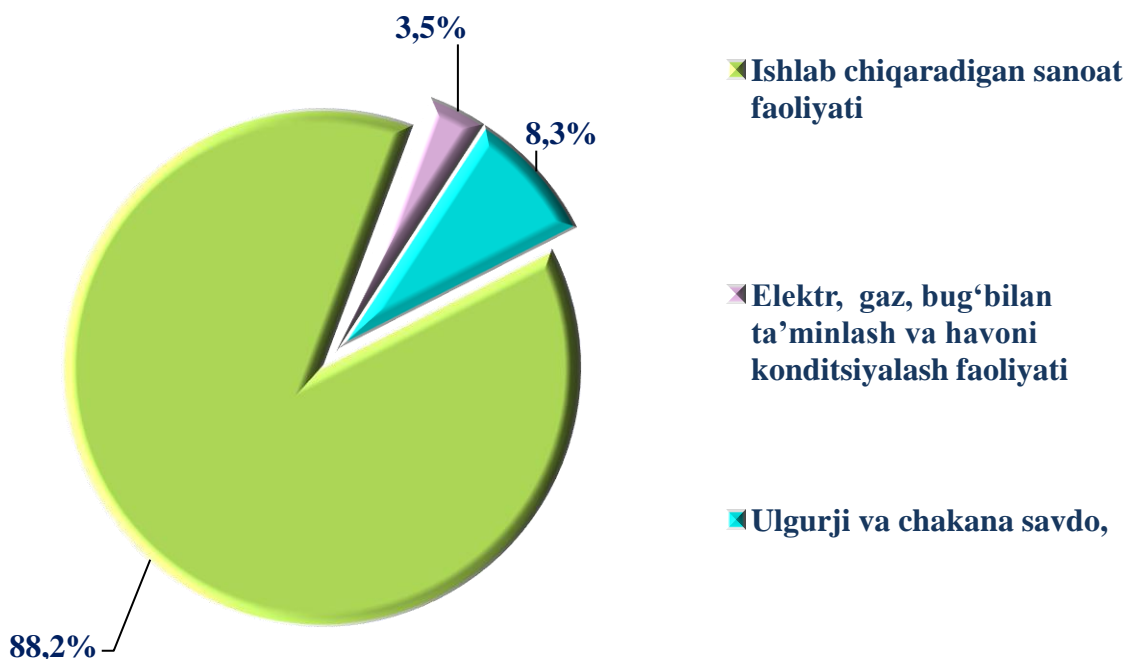
	<i>Foyda, zarar mln. so'm, (+,-)</i>	<i>2020 yilning yanvar-mayga nisbatan, foizda</i>
<b>Jizzax viloyati</b>	<b>170 042,6</b>	<b>2,7 m.</b>
<i>shahar:</i>		
Jizzax	32 660,2	74,1
<i>tumanlar:</i>		
Arnasoy	-160,6	-
Baxmal	1 163,5	4,7 m.
G'allaorol	55,3	5,1
Sharof Rashidov	1 067,1	23,0 m.
Do'stlik	4 409,5	58,4
Zomin	1 066,6	-
Zarbdor	2 887,4	3,5 m.
Zafarobod	125 175,2	24,1 m.
Mirzacho'l	2,7	-
Paxtakor	-404,3	-
Forish	2 120,0	12,5 m.
Yangiobod	-	-

Hududlar kesimida foydaning asosiy qismi Zafarobod tumanida 125 175,2 mln. so‘mni (jami foydaning 73,6 %), Jizzax shahrida 32 660,2 mln. so‘mni (jami foydaning 19,2 %), shuningdek Do‘stlik tumanida 4 409,5 mln. so‘mni (2,6 %) ni tashkil etdi.

**Zararlar.** 2021 yilning yanvar-may oylarida 12 ta yirik korxonalar va tashkilotlar 10 052,6 mln. so‘m zararga yo‘l qo‘ydi.

Iqtisodiy faoliyat turlari bo‘yicha tahliliy ma‘lumotlar shuni ko‘rsatmoqdaki, yirik korxonalar va tashkilotlarda ko‘rilgan zararining asosiy qismini: ishlab chiqaradigan sanoat faoliyatidagi korxonalarda 8 867,2 mln. so‘m (jami zararining 88,2 %) ni, ulgurji va chakana savdo, motorli transport vositalari va mototsikllarni ta‘mirlash faoliyatini ko‘rsatuvchilarda 835,0 mln. so‘m (jami zararining 8,3 %) ni, elektr, gaz, bug‘ bilan ta‘minlash va havoni konditsiyalash faoliyatini ko‘rsatuvchilarda 350,2 mln. so‘m (jami zararining 3,5 %) ni tashkil etmoqda.

**2021 yilning yanvar-may oylarida zarar ko‘rgan yirik korxonalar va tashkilotlarning iqtisodiy faoliyat turlari bo‘yicha moliyaviy natijalari**  
(jamiga nisbatan foizda)



**2021 yilning yanvar-may oylarida hududlar kesimida zarar ko‘rgan yirik korxonalar va tashkilotlarning moliyaviy natijalari**

	<i>Korxonalar soni</i>	<i>Zarar ko‘rgan korxonalarining ulushi jami hisobot topshirgan korxonalar soniga nisbatan, foizda</i>	<i>Zarar summasi, mln. so‘m</i>
<b>Jami</b>	<b>12</b>	<b>21,8</b>	<b>10 052,6</b>
Ishlab chiqaradigan sanoat	6	25,0	8 867,2
Elektr, gaz, bug‘ bilan ta‘minlash va havoni konditsiyalash	2	50,0	350,2
Ulgurji va chakana savdo	3	30,0	835,2
Professional, ilmiy va texnik faoliyat	1	100,0	0,2
sog‘liqni saqlash va ijtimoiy xizmatlar ko‘rsatish	-	-	-

**Yirik korxonalar va tashkilotlarning debitorlik va kreditorlik qarzdorligi holati<sup>1)</sup>**

**Debitorlik qarzdorlik.** 2021 yil 1 iyun holatiga viloyatdagi yirik korxonalar va tashkilotlarning debitor qarzdorligi 1 188 293,2 mln. so‘mni tashkil qildi, shundan muddati o‘tgan 14 478,1 mln. so‘m yoki jami qarzdorlikning 1,2 foizga to‘g‘ri keladi.

<sup>1)</sup> Бюджет ва бошқа нотижорат ташкилотлар, маҳсулот ишлаб чиқарувчи қишлоқ хўжалик корхоналари, фермер ва деҳқон хўжаликлари, сугурта ташкилотлари, банклар, кичик корхоналар ва микрофирмаларсиз.

**2021 yilning yanvar-may oylarida korxonalar va tashkilotlarning hududlar kesimida debitorlik qarzdorligi holati**

*(mln. so‘m)*

	<i>Jami</i>	<i>undan:</i>		
		<i>xaridor va buyurtmachilar</i>	<i>yetkazib beruvchilarga va pudratchilarga berilgan avanslar</i>	<i>ichki idoraviy qarz</i>
<b>Jizzax viloyati</b>	<b>1 188 293,3</b>	<b>579 590,4</b>	<b>472 943,0</b>	<b>13 076,1</b>
<i>shahar:</i>				
Jizzax	590 522,9	391 660,9	133 834,3	9 838,7
<i>tumanlar:</i>				
Arnasoy	88 901,1	66 405,8	16 737,4	-
Baxmal	10 048,6	9 108,9	23,2	-
G‘allaorol	13 296,0	8 326,4	2 660,6	-
Sharof Rashidov	23 969,5	13 588,8	2 052,8	-
Do‘stlik	225 664,8	55 797,8	140 823,5	2 321,3
Zomin	29 284,7	19 249,7	8 627,8	-
Zarbdor	83 901,0	2 766,9	59 962,3	816,1
Zafarobod	20 029,8	-	20 028,3	-
Mirzacho‘l	1 659,4	1 644,3	15,1	-
Paxtakor	67 292,8	917,9	65 479,5	-
Forish	33 722,7	10 123,0	22 698,2	-
Yangiobod	-	-	-	-

Tumanlar kesimida debitorlik qarzdorlikning asosiy qismi Jizzax shahrida 590 522,9 mln. so‘mni (jami qarzdorlikning 49,7 %) ni, Do‘stlik tumanida 225 664,8 mln. so‘mni (19,0 %)ni, Arnasoy tumanida 89 901,1 mln. so‘mni (7,6 %) ni va Zarbdor tumanida 83 901,0 mln. so‘mni (7,1 %) ni va tashkil etdi.

**2021 yilning yanvar-may oylarida yirik korxonalar va tashkilotlarning hududlar kesimida muddati o'tgan debitorlik qarzdorligi holati**

	Jami, mln. so'm	undan:			Muddati o'tgan qarzdorlikning ulushi, foizda
		xaridor va buyurtmachilar	yetkazib beruvchilarga va pudratchilarga berilgan avanslar	ichki idoraviy qarz	
<b>Jizzax viloyati</b>	<b>14 478,1</b>	<b>14 078,0</b>	<b>1,4</b>	<b>-</b>	<b>100,0</b>
<i>shahar:</i>					
Jizzax	915,4	915,4	-	-	6,3
<i>tumanlar:</i>					
Arnasoy	13561,3	13162,6	-	-	93,7
Baxmal	-	-	-	-	-
G'allaorol	-	-	-	-	-
Sharof Rashidov	-	-	-	-	-
Do'stlik	-	-	-	-	-
Zomin	-	-	-	-	-
Zarbdor	-	-	-	-	-
Zafarobod	-	-	-	-	-
Mirzacho'l	-	-	-	-	-
Paxtakor	1,4	-	1,4	-	-
Forish	-	-	-	-	-
Yangiobod	-	-	-	-	-

Tumanlar kesimida muddati o'tgan debitorlik qarzdorlikning asosiy qismi Arnasoy tumanida 13 561,3 mln. so'm (93,7 %), Jizzax shahri 915,4 mln. so'm (6,3 %) tumanlariga to'g'ri keladi.

**2021 yil 1 iyun holatiga yirik korxonalar va tashkilotlarning iqtisodiy faoliyat turlari bo'yicha debitor qarzdorliklarining tarkibi**

*(mln. so'mda)*

	<i>Jami</i>	<i>undan:</i>		
		<i>xaridor va buyurtmachilar</i>	<i>yetkazib beruvchilarga va pudratchilarga berilgan avanslar</i>	<i>ichki idoraviy qarz</i>
<b>Jami</b>	<b>1 188 293,3</b>	<b>579 590,4</b>	<b>472 943,0</b>	<b>13 076,0</b>
Qishloq, o'rmon va baliq xo'jaligi	1 800,0	1 450,0	10,0	-
Tog'-kon sanoati va ochiq konlarni ishlash	-	-	-	-
Ishlab chiqaradigan sanoat	770 639,0	228 859,7	455 347,1	7 367,3
Elektr, gaz, bug' bilan ta'minlash va havoni konditsiyalash	244 212,4	212 177,5	9 176,5	-
Suv bilan ta'minlash, kanalizatsiya tizimi chiqindilarni yig'ish va utilitatsiya qilish	42 183,2	40 006,4	-	-
Qurilish	19 216,3	84 47,5	4 661,1	5 629,5
Savdo	86 039,8	75 870,7	799,0	75,2
Tashish va saqlash	20 258,8	9 878,1	2 052,8	-
Yashash va ovqatlanish bo'yicha xizmatlar	-	-	-	-
Axbarot va aloqa	-	-	-	-
Ko'chmas mulk operatsiyalari	-	-	-	-
Professional, ilmiy va texnik faoliyat	-	-	-	-

	Jami	undan:		
		xaridor va buyurtmachilar	yetkazib beruvchilarga va pudratchilarga berilgan avanslar	ichki idoraviy qarz
Boshqarish bo'yicha faoliyat va yordamchi xizmatlar ko'rsatish	74,7	-	72,6	-
Sog'liqni saqlash va ijtimoiy xizmatlar ko'rsatish	-	-	-	-
San'at, ko'ngil ochish va dam olish	-	-	-	-
Boshqa turdagi xizmatlar ko'rsatish	3 943,8	55 743,5	896,3	6 061,0

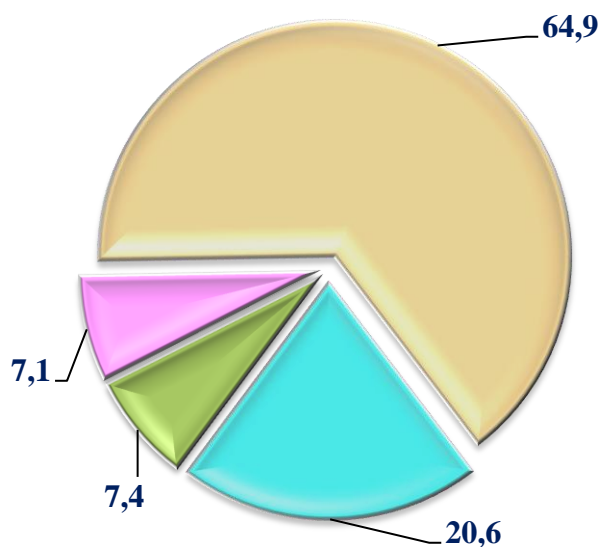
**2021 yil 1 iyun holatiga yirik korxonalar va tashkilotlarning debitor qarzdorligi**  
(iqtisodiy faoliyat turlari bo'yicha, % da)

■ Ishlab chiqaradigan sanoat

■ Elektr, gaz, bug' bilan ta'minlash va havoni konditsiyalash

■ Savdo

■ Boshkalar



Iqtisodiy faoliyat turlari bo'yicha tahlil qilinganda viloyatdagi yirik korxonalar va tashkilotlarning debitorlik qarzdorliklarini katta qismi ishlab chiqaradigan sanoat sohasi 770 639,0 mln. so'm (jami qarzdorlikning 64,9 %)ini, elektr, gaz, bug' bilan ta'minlash va havoni konditsiyalash 244 212,4 mln. so'm (jami qarzdorlikning 20,6 %)ini, savdo faoliyati 86 039,8,0 mln. so'm (jami qarzdorlikning 7,4 %)ini va boshqa sohalarda 85 402,1 mln. so'm (jami qarzdorlikning 7,1 %) ni tashkil qiladi.



**Kreditorlik qarzdorlik.** 2021 yil 1 iyun holatiga viloyatdagi yirik korxonalar va tashkilotlarning kreditorlik qarzdorligi 1 434 073,9 mln. so‘m, undan muddati o‘tgan 6 426,7 mln. so‘m yoki jami kreditor qarzdorlikning 0,45 foizini tashkil etdi.

**2021 yilning yanvar-may oylarida yirik hududlar kesimida korxonalar va tashkilotlarning kreditorlik qarzdorligi**

(mln. so‘mda)

	Jami	shundan:			
		yetkazib beruvchilar va pudratchilarga	olingan avanslar	byudjetga to‘lovlar	ichki idoraviy qarz
<b>Jizzax viloyati</b>	<b>1434073,9</b>	<b>682 157,0</b>	<b>150 622,5</b>	<b>29 764,2</b>	<b>88 670,4</b>
<i>shahar:</i>					
Jizzax	690 675,9	303 244,0	107 843,3	7 926,0	37 983,2
<i>tumanlar:</i>					
Arnasoy	27 436,6	15 164,5	9 144,9	734,6	-
Baxmal	8 942,0	3 992,6	398,6	16,9	4 125,4
G‘allaorol	10 398,3	2 910,6	4 847,2	693,4	-
Sharof Rashidov	25 770,3	22 793,1	-	2 543,0	-
Do‘stlik	107 858,8	47 293,9	10 398,6	556,5	40 400,2
Zomin	157 344,9	15 027,0	2 659,3	463,0	-
Zarbdor	178 589,0	65 895,1	12 872,2	253,3	6 161,6
Zafarobod	211 210,6	194 871,6	-	16 334,9	-
Mirzacho‘l	636,5	457,9	-	20,7	-
Paxtakor	7 571,2	6 211,4	1 170,2	46,1	-
Forish	7 639,8	4 295,3	1 288,2	175,8	-
Yangiobod	-	-	-	-	-

Hududlar kesimida kreditorlik qarzdorlikning asosiy qismi Jizzax shahrida 690 675,9 mln. so‘m (jami qarzdorlikka nisbatan 48,2 %), Zafarobod 211 210,6 mln. so‘m (14,7 %), Zarbdor 178 589,0 mln. so‘m (12,4 %), Zomin 157 344,9 mln. so‘m (11,0 %) va Do‘stlik 107 858,8 mln. so‘m (7,5 %) tumanlariga to‘g‘ri keladi.

**2021 yil 1 iyun holatiga iqtisodiy faoliyat turlari  
bo'yicha yirik korxonalar va tashkilotlarning  
kreditor qarzdorligi**

(mln. so'mda)

	Jami	undan:			
		yetkazib beruvchilar va pudratчилarga	olingan avanslar	byudjetga to'lovlar	ichki idoraviy qarzlir
<b>Jami</b>	<b>1 434 073,9</b>	<b>687 152,0</b>	<b>150622,5</b>	<b>29764,2</b>	<b>88670,4</b>
Qishloq, o'rmon va baliq xo'jaligi	2 440,0	-	700,0	40,0	-
Tog'-kon sanoati va ochiq konlarni ishlash	-	-	-	-	-
Ishlab chiqaradigan sanoat	1036570,5	439929,6	73873,7	23799,0	47303,6
Elektr, gaz, bug' bilan ta'minlash va havoni konditsiyalash	252412,8	177298,6	56744,9	2296,1	3492,2
Suv bilan ta'minlash, kanalizatsiya tizimi chiqindilarni yig'ish va utilizatsiya qilish	40639,7	28072,8	-	2343,2	-
Qurilish	20200,6	8395,1	6746,1	312,4	4302,8
Savdo	61336,4	11033,6	12364,7	477,0	32577,5
Tashish va saqlash	16056,6	15979,1	-	68,2	-
Yashash va ovqatlanish bo'yicha xizmatlar	-	-	-	-	-
Axbarot va aloqa	-	-	-	-	-
Ko'chmas mulk operatsiyalari	1567,6	543,8	-	141,8	747,0
Professional, ilmiy va texnik faoliyat	0,2	-	-	-	-

Boshqarish bo'yicha faoliyat va yordamchi xizmatlar ko'rsatish	991,7	463,2	-	151,4	247,3
--	-------	-------	---	-------	-------

*davomi*

	Jami	undan:			
		yetkazib beruvchilar va pudrat-chilarga	olingan avanslar	byudjetga to'lovlar	ichki idoraviy qarzlrl
Sog'liqni saqlash va ijtimoiy xizmatlar ko'rsatish	1375,2	372,4	-	110,8	-
San'at, ko'ngil ochish va dam olish	77,1	-	15,2	6,7	-
Boshqa turdagi xizmatlar ko'rsatish	405,7	68,8	177,9	17,6	-

Iqtisodiy faoliyat turlari bo'yicha tahlil qilinganda viloyatdagi yirik korxonalar va tashkilotlarning kreditorlik qarzdorliklarini katta qismi ishlab chiqaradigan sanoat sohasi 1 036 570,5 mln. so'm (jami qarzdorlikning 72,3 %), elektr, gaz, bug' bilan ta'minlash va havoni konditsiyalash 252 412,8 mln. so'm (jami qarzdorlikning 17,6 %), boshqa soxalarda 145 090,6 mln. so'm (jami qarzdorlikning 10,1 %) ga to'g'ri keldi.


**2021 yil 1 iyun holatiga iqtisodiy faoliyat turlari bo'yicha yirik korxonalar va tashkilotlarning muddati o'tgan kreditor qarzdorligi**

*(mln. so'm)*

	Jami	undan:			Muddati o'tgan qarzdorlikning ulushi, foizda
		yetkazib beruvchilar va pudrat-chilarga	byudjetga to'lovlar	Ichki idoraviy qarzlrl	
<b>Jami</b>	<b>6 426,7</b>	<b>2 275,0</b>	<b>3 339,0</b>	<b>-</b>	<b>100,0</b>
Ishlab chiqaradigan sanoat	6 426,7	2 275,0	3 339,0	-	100,0
Professional, ilmiy va texnik faoliyat	-	-	-	-	-
Tashish va saqlash	-	-	-	-	-

**2021 yil 1 iyun holatiga yirik iqtisodiy faoliyat turlari bo'yicha korxonalar va tashkilotlarning muddati o'tgan kreditor qarzdorligi**  
(jami nisbatan foizda)

■ Ishlab chiqaradigan sanoat



Jizzax viloyatidagi muddati o'tgan kreditor qarzdorliklar iqtisodiy faoliyat turlari bo'yicha tahlil qilinganda, asosan ishlab chiqaradigan sanoatida 6 426,7 mln. so'mni (100,0 %) ni tashkil qilgani kuzatildi.