

## VIII. ТАШҚИ ИҚТИСОДИЙ ФАОЛИЯТ

Вилоятнинг ташқи савдо айланмаси 2018 йилнинг январь-мартида 62,4 млн. АҚШ долларини, жумладан экспорт 19,3 млн. АҚШ долларини, импорт 43,1 млн. АҚШ долларини ташкил этди.

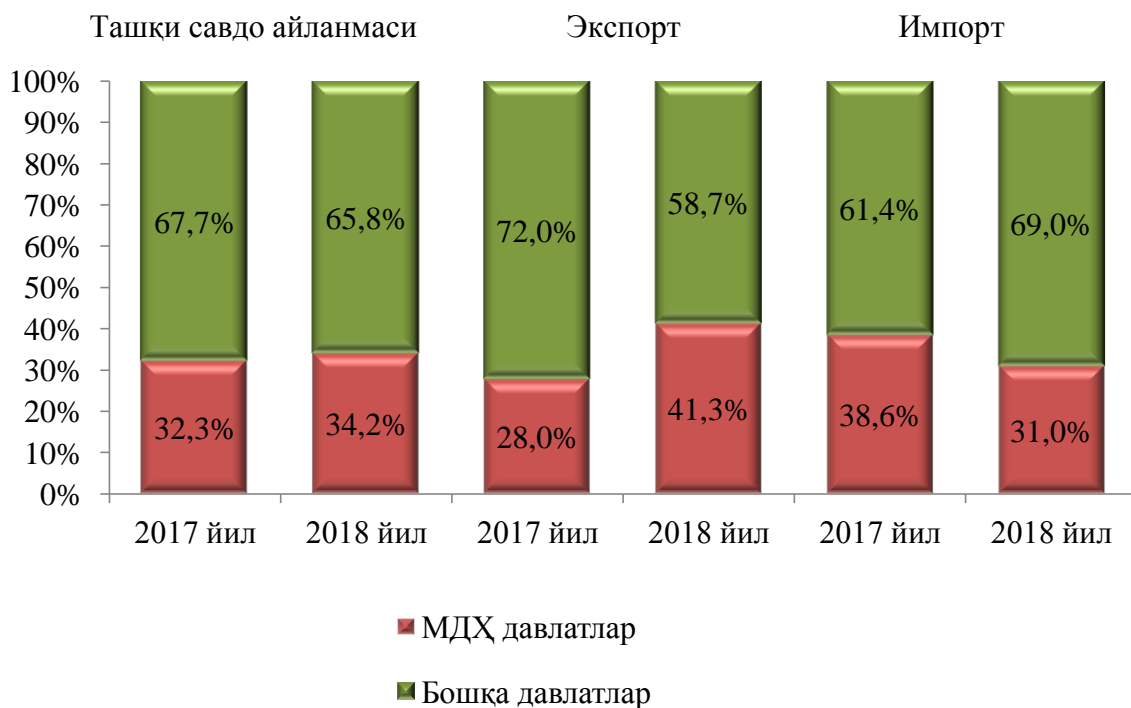
Ташқи савдо айланмасининг сальдоси -23,8 млн. АҚШ долларни, шу жумладан МДХ давлатлари билан -5,4 млн. АҚШ долларини ва бошқа давлатлар билан -18,4 млн. АҚШ долларини ташкил этди.

### Республиканинг ташқи савдо айланмаси (2018 йилнинг январь-мартида)

	Млн. АҚШ доллари	2017 йилнинг январь-мартига нисбатан фоиз ҳисобида	Яқунга нисбатан фоиз ҳисобида
<b>Ташқи савдо айланмаси</b>	<b>62,4</b>	<b>125,5</b>	<b>100,0</b>
МДХ давлатлари	21,4	132,7	34,1
бошқа давлатлар	41,1	122,1	65,9
<b>Экспорт</b>	<b>19,3</b>	<b>65,1</b>	<b>100,0</b>
МДХ давлатлари	8,0	96,0	41,3
бошқа давлатлар	11,3	53,1	58,7
<b>Импорт</b>	<b>43,1</b>	<b>2,1 м.</b>	<b>100,0</b>
МДХ давлатлари	13,4	171,9	30,9
бошқа давлатлар	29,7	2,4 м	69,1
<b>Сальдо</b>	<b>-23,8</b>	<b>х</b>	<b>х</b>
МДХ давлатлари	-5,4	х	х
бошқа давлатлар	-18,4	х	х

**МДХ ва бошқа давлатларнинг вилоят  
ташқи савдо айланмасидаги улуши  
(январь-март ҳолатига)**

(фоизда)



Вилоят резидентларининг ташқи савдо операциялари асосан Осиё (жами товар айланмасининг (65,2 фоизи), Европа (32,1 фоизи) ва Америка (2,7 фоизи) давлатлари билан амалга оширилган бўлиб, жами савдо айланмасининг 64,7 фоизини ташкил қилди.

**Вилоят ташқи савдо айланмасининг  
қитъалар бўйича тақсимланиши  
(2018 йил январь-мартида)**

(млн. АҚШ доллари)

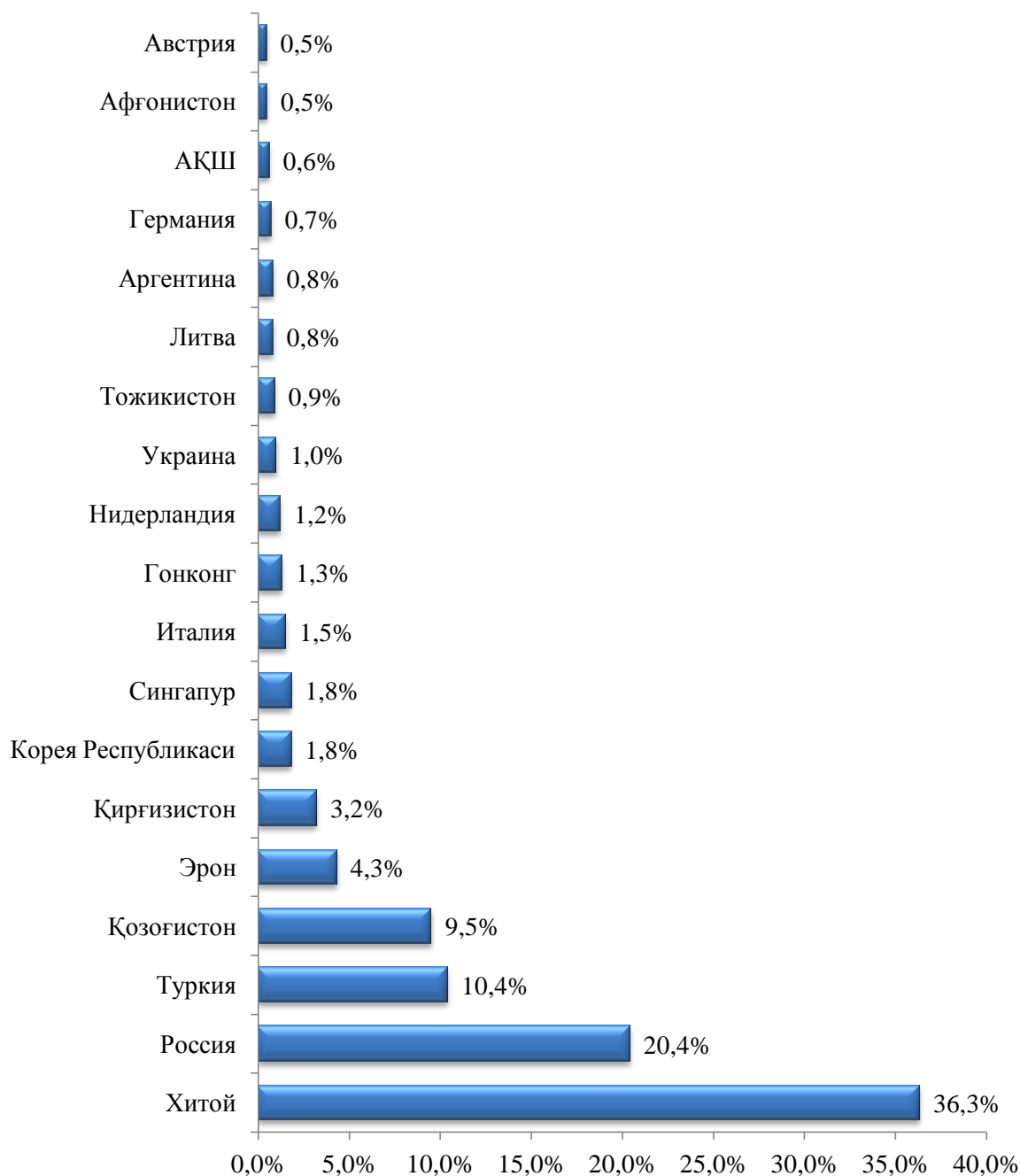
	Экспорт	Импорт	Тақшми савдо айланмаси	
			2017 йилнинг январь-мартига нисбатан фоиз ҳисобида	Жамига нисбатан фоизда
<b>Жами <sup>1)</sup></b>	<b>19,3</b>	<b>43,1</b>	<b>125,5</b>	<b>100,0</b>
<i>шу жумладан:</i>				
Европа	6,1	14,0	118,3	31,8
Осиё	13,2	27,6	128,2	65,4
Америка	0,002	1,5	154,5	3,8

<sup>1)</sup> Тақсимланмаган маълумотларни қўшган ҳолда

МДХ давлатлари орасида Россия, Қозоғистон, Қирғизистон, Украина ва Тожикистон давлатлари, ташқи савдо айланмасида асосий ҳамкорлар ҳисобланиб, уларнинг жами ташқи савдо айланмасидаги улуши 33,4 фоизни ташкил қилади, бошқа давлатлар орасида Хитой, Туркия, Корея Республикаси, Эрон, Германия, Эквадор давлатлари ҳисобланади ва уларнинг улуши 59,9 фоизини ташкил қилади.

**Вилоят товар айланмасида нисбатан катта улушга  
эга бўлган давлатлар билан ташқи савдо айланмаси**  
(2018 йилнинг январь-мартида)

(фоизда)

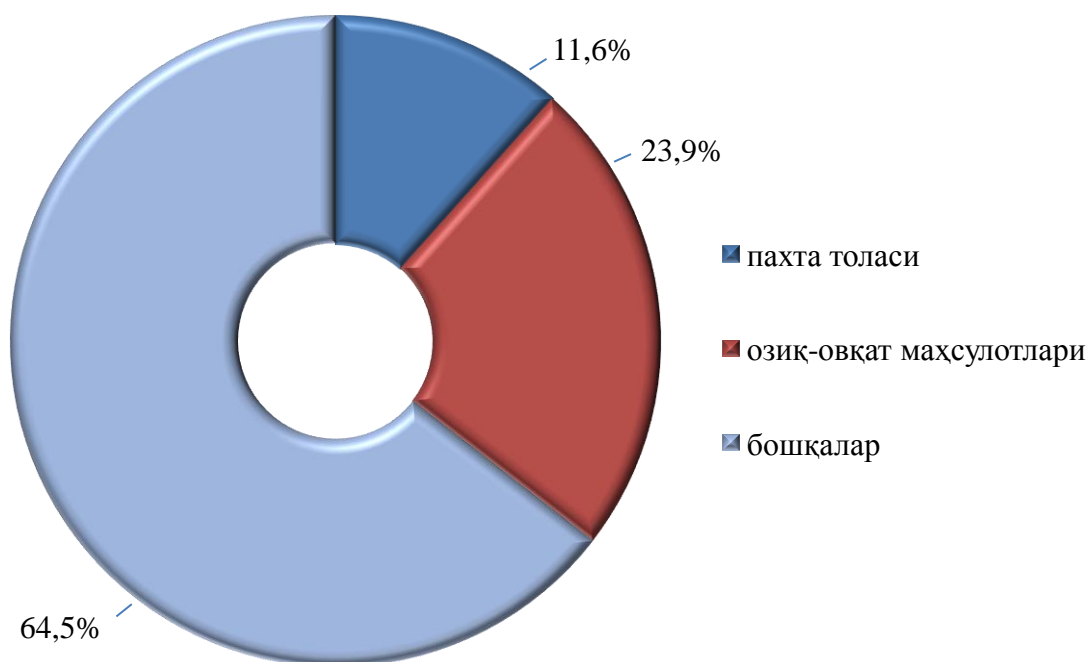


**Вилоят товар айланмасида нисбатан катта улушга  
эга бўлган давлатлар билан ташқи савдо айланмаси  
(2018 йилнинг январь-мартида)**

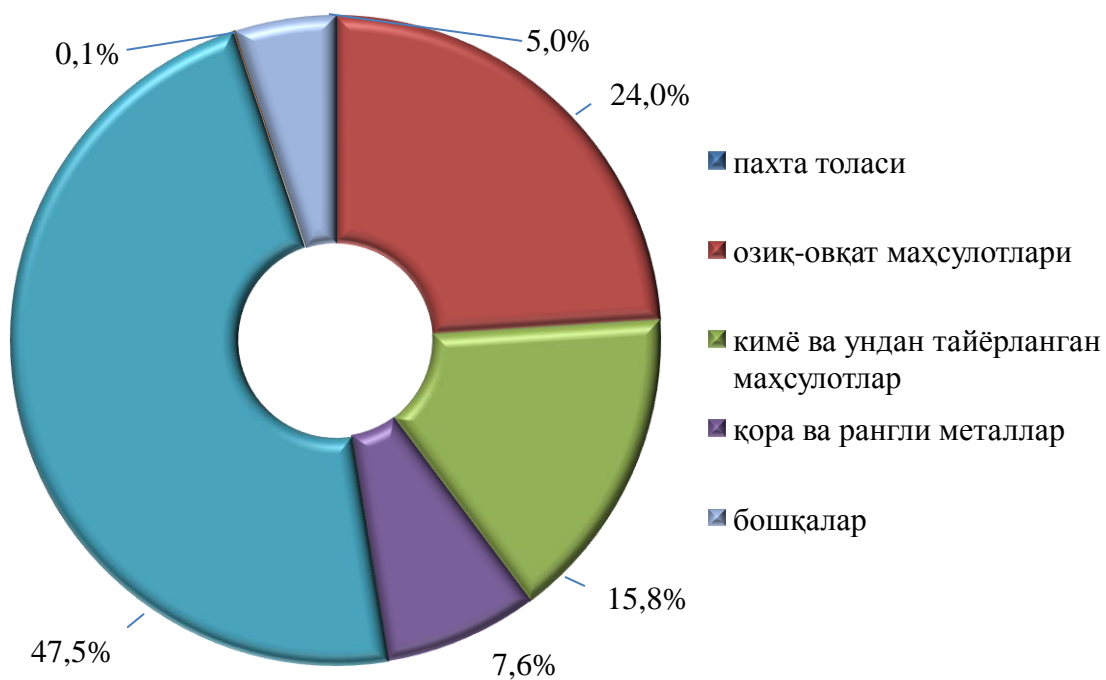
	<i>млн. АҚШ доллари</i>	<i>2017 йилнинг январь-мартга нисбатан фоиз ҳисобида</i>	<i>Вилоят товар айланмасидаги улуши фоиз ҳисобида</i>
Хитой	25,6	165,7	40,8
Россия	13,8	107,0	22,1
Туркия	5,3	112,3	8,4
Қозғистон	4,1	188,6	6,5
Украина	2,6	5,9 м.	4,2
Эрон	2,4	86,7	3,9
Эквадор	1,4	0,0	2,2
Германия	1	13,4 м.	1,8
Корея Республикаси	1,1	2,5 м.	1,7
Вьетнам	0,7	0,0	1,1
Литва	0,5	2,4 м.	1,0
Белорусия	0,4	168,1	0,7
АҚШ	0,3	184,0	0,5
Арманистон	0,3	0,0	0,5
Қирғизистон	0,2	147,0	0,4

	<i>млн. АҚШ доллари</i>	<i>2017 йилнинг январь-мартга нисбатан фоиз ҳисобида</i>	<i>Вилоят товар айланмасидаги улуши фоиз ҳисобида</i>
Италия	0,2	30,5	0,4
Тожикистон	0,2	134,4	0,3
Бангладеш	0,2	113,0	0,3
Франция	0,2	49,5	0,3
Ҳиндистон	0,1	130,8	0,2
Австрия	0,2	0,1	0,2
Польша	0,1	43,6	0,2
Аргентина	0,04	3,8	0,2
Венгрия	0,1	0,0	0,2
Афғонистон	0,03	37,3	0,1
Полша	0,1	13,6	0,2
Чехия	0,1	173,9	0,1
Тайван	0,3	87,0 м.	0,5
Испания	0,0	40,7	0,1
Латвия	0,3	87,0	0,5
Япония	0,2	40,7	0,4

**Товар ва хизматларнинг экспорт таркиби, жамига нисбатан фоизда**  
(2018 йил январь-март учун)

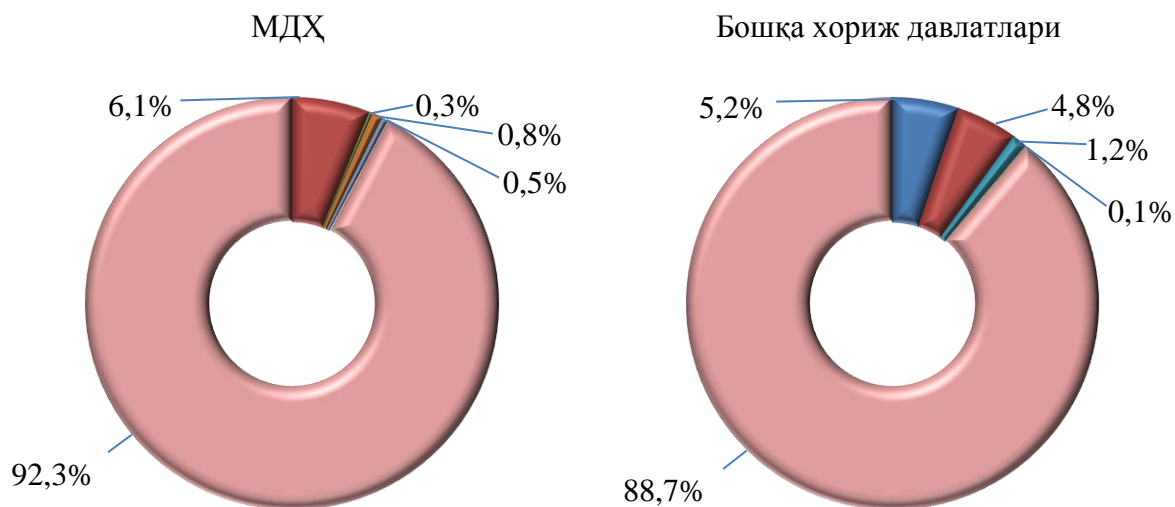


**Товар ва хизматларнинг импорт таркиби, жамига нисбатан фоизда**  
(ташқи айлана 2018 йил январь-март учун)

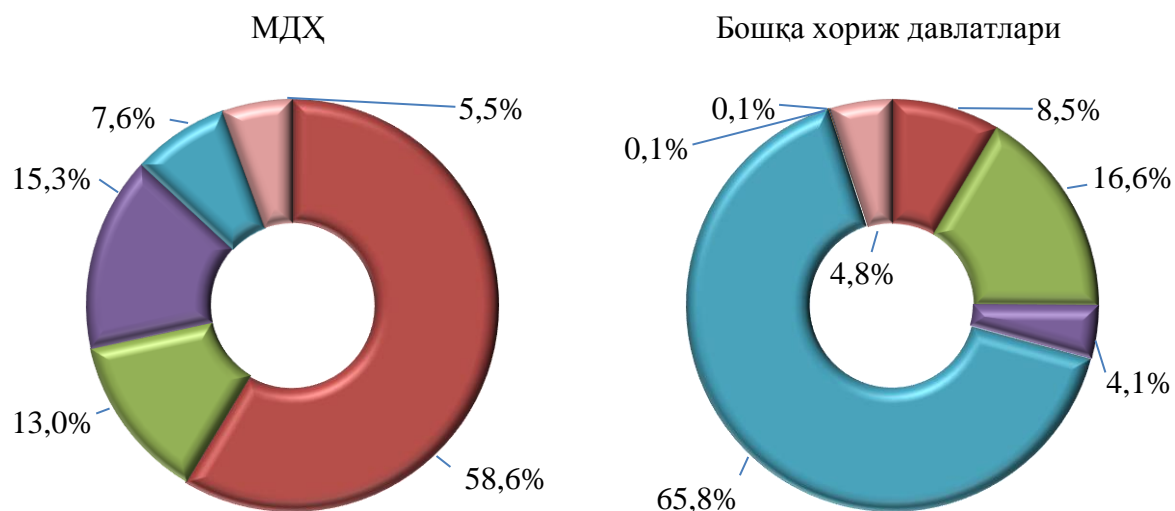


**МДХ ва бошқа давлатлар билан амалга оширилган  
ташқи савдо таркиби қуйидагича ифодаланади  
(2018 йилнинг январь-мартида)**

**Экспорт**



**Импорт**



- Пахта толаси
- Озиқ-овқат маҳсулотлари
- Кимё ва пластмасса маҳсулотлари
- Қора ва рангли металллар
- Машина ва ускуналар
- Бошқалар