

### III. ҚИШЛОҚ, ЎРМОН ВА БАЛИҚ ХЎЖАЛИГИ

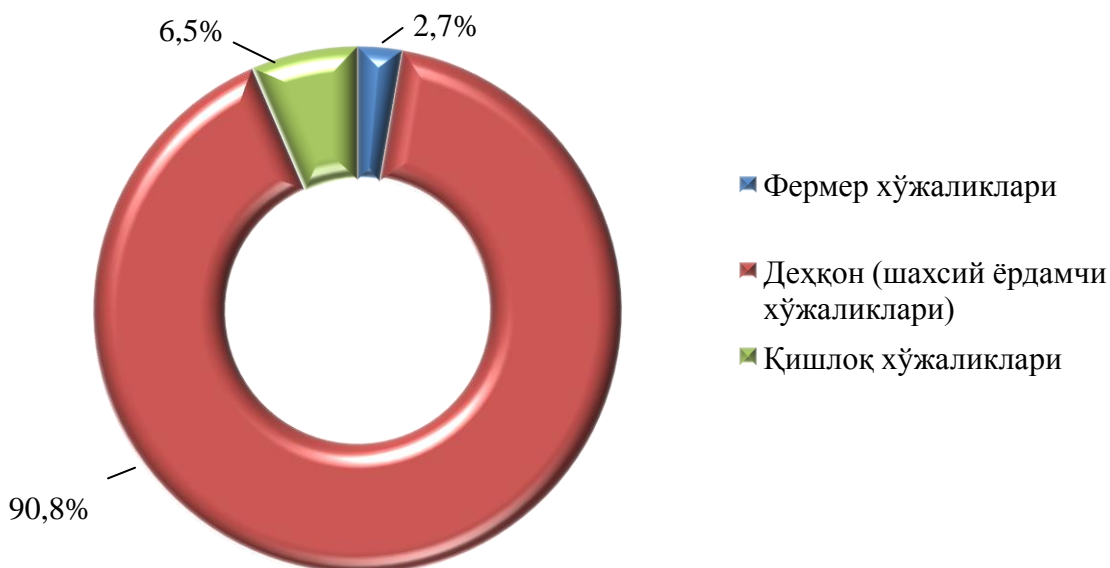
2018 йилнинг январь-мартида қишлоқ, ўрмон ва балиқ хўжалиги маҳсулот (хизматлар)ларининг умумий ҳажми 304,3 млрд. сўмни ёки 2017 йилнинг шу даврига нисбатан 100,7 фоизни, шу жумладан деҳқончилик ва чорвачилик, овчилик ва ушбу соҳаларда кўрсатилган хизматлар 294,6 млрд. сўмни (100,7 фоиз), ўрмон хўжалигида 1,1 млрд. сўмни (103,2 фоиз), балиқчилик хўжалигида 8,6 млрд. сўмни (100,7 фоиз) ташкил қилди. Қишлоқ, ўрмон ва балиқ хўжалиги маҳсулот (хизматлар)лари ҳажмининг ўсиши асосан деҳқончилик ва чорвачилик, овчилик ва ушбу соҳада кўрсатилган хизматлар ҳажмининг сезиларли даражада ортиши билан боғлиқдир.

Хусусан юқори ўсиш суръатлари Янгиобод (101,9 фоиз), Пахтакор (101,4 фоиз) Ғаллаорол (100,8 фоиз) Бахмал (101,0 фоиз) туманларида кузатилди. Бунга қарама-қарши равишда Фориш (100,1 фоиз), Жиззах шаҳрида (100,2 фоиз) ва Зомин (100,5 фоиз) туманларида паст ўсиш суръатлари кузатилди.

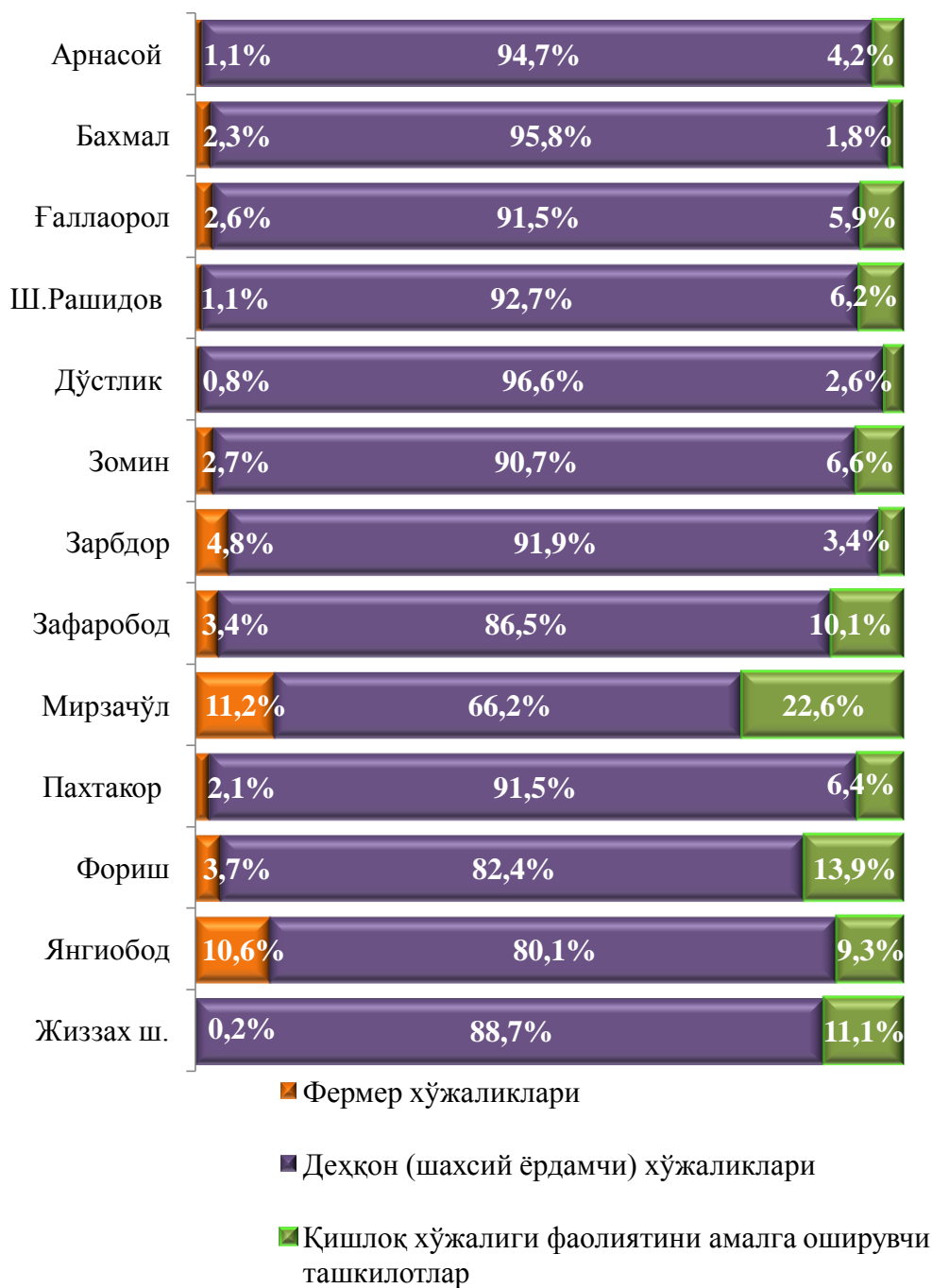
#### 2018 йилнинг январь-мартида қишлоқ, ўрмон ва балиқ хўжалиги маҳсулотлари (хизматлар)нинг ҳажми

Ишлаб чиқарилган қишлоқ хўжалиги маҳсулотларининг таркибий тузилишида энг юқори улуш деҳқон (шахсий ёрдамчи) хўжаликларига тўғри келади (умумий ҳажмга нисбатан 90,8 фоиз).

#### 2018 йилнинг январь-мартида ишлаб чиқарилган қишлоқ хўжалиги маҳсулотларининг хўжалик тоифалари бўйича тақсимланиши



**2018 йилнинг январь-мартида қишлоқ хўжалиги маҳсулотларини ишлаб чиқаришнинг хўжалик тоифалари бўйича ҳудудлар кесимида тақсимланиши**



**Дехқончилик.** 2018 йилнинг январь-мартида ишлаб чиқарилган деҳқончилик маҳсулотларининг ҳажми 25,5 млрд. сўмни ёки 2017 йилнинг шу даврига нисбатан 100,4 фоизни ташкил қилди. Ишлаб чиқарилган қишлоқ хўжалиги маҳсулотларининг умумий ҳажмида деҳқончилик маҳсулотларининг улуши 8,4 фозни ташкил қилди.

**Ҳосилни йиғиб олиш.** Ҳисобот даврида барча тоифадаги хўжаликларда 0,6 минг тонна (2017 йилнинг январь-мартига (100,4 фоиз) сабзавотлар йиғиб олинди.

**Чорвачилик.** Келгусида чорвачилик соҳасининг имкониятларини оширишга қаратилган чора-тадбирларнинг изчиллик билан амалга оширилиши ҳамда давлат томонидан кўрсатилаётган тизимли қўллаб-қувватлашлар натижасида қорамоллар бош сонининг ўсишига, ички истеъмол бозорларининг чорвачилик маҳсулотлари билан тўйинишига имкон яратди.

2018 йилнинг январь-мартида чорвачилик маҳсулотларини ишлаб чиқариш ҳажми 264,7 млрд. сўмни ёки 2017 йилнинг шу даврига нисбатан 100,7 фоизни (2017 йилнинг январь-мартида 106,1 фоизни) ташкил қилди. Ишлаб чиқарилган қишлоқ хўжалиги маҳсулотларининг умумий ҳажмида чорвачилик маҳсулотларининг улуши 87 фозни ташкил этди.

2018 йилнинг 1 апрель ҳолатига йирик шохли қорамоллар бош сони 868,3 минг бошга (100,6 фоизга), шу жумладан сигирлар 245,2 минг бошга (98 фоизга), қўй ва эчкилар 1 948,3 минг бошга (105,8 фоизга), паррандалар 2 846,2 минг бошга (106,8 фоизга) кўпайди.

**2018 йил 1 апрель ҳолатига хўжалик тифлари бўйича  
чорва моллари ва паррандалар бош сони**

	Фермер хўжаликлари		Дехқон (шахсий ёрдамчи) хўжаликлари		Қишлоқ хўжалиги фаолиятини амалга оширувчи ташкilotлар	
	минг бош	ўсиш суръати, фоизда	минг бош	ўсиш суръати, фоизда	минг бош	ўсиш суръати, фоизда

Йирик шохли  
қорамоллар

31,4      110,2      825      99,9      11,9      136,2

*шу жумладан:*

сигирлар

10,1      101,5      233      97,8      2,0      103,8

Қўйлар

ва эчкилар

262,8      154,0      1543,3      100,1      142,2      110,1

Паррандалар

260,3      236,7      1944,3      100,2      641,5      104,1

Умумий бош сонга нисбатан деҳқон (шахсий ёрдамчи) хўжаликларида йирик шохли қорамолларнинг улуши 95,0 фоизни, фермер хўжаликларида 3,6 фоизни ташкил этди, сигирлар мос равишда 95,0 ва 4,1 фоизни, қўйлар ва эчкилар 79,2 ва 13,5 фоизни, паррандалар 68,3 ва 9,1 фоизни ташкил қилди.

## 2018 йил 1 апрельхолатига ҳудудлар кесимида чорва моллари ва паррандалар бош сони

**Йирик шохли қорамоллар (минг бош)**



**шу жумладан: сигирлар (минг бош)**



**Қўйлар ва эчкилар (минг бош)**



**Паррандалар (минг бош)**



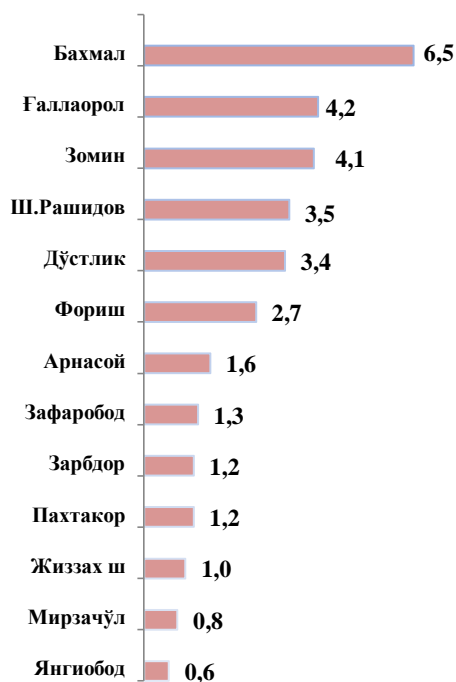
2018 йилнинг январь-мартида барча тоифадаги хўжаликларда тирик вазнда 32,3 минг тонна гўшт (2017 йилнинг январь-мартига нисбатан 103,3 фоизга кўп), 107,7 минг тонна сут (101,8 фоиз), 47 млн. дона тухум (100,1 фоиз), 1,8 минг дона қорақўл тери (50 фоиз) ишлаб чиқарилди.

**2018 йилнинг январь-мартида хўжалик тифалари бўйича  
асосий турдаги чорвачилик махсулотларини ишлаб чиқариш**

	Фермер хўжаликлари		Деҳқон (шахсий ёрдамчи) хўжаликлари		Қишлоқ хўжалиги фаолиятини амалга оширувчи ташкилотлар	
	Миқдори	ўсиш суръати, фоизда	Миқдори	ўсиш суръати, фоизда	Миқдори	ўсиш суръати, фоизда
Гўшт, тирик вазнда, минг тонна	0,2	103,2	31,9	100,5	0,2	78,7
Сут, минг тонна	1,6	86,3	105,6	102,0	0,5	101,0
Тухум, млн. дона	2,0	88,8	29,3	100,2	15,7	101,7
Жун, минг тонна	-	-	-	-	-	-
Қорақўл, минг дона	-	-	-	-	1,8	50,0

**2018 йилнинг январь-мартида ҳудудлар кесимида асосий турдаги  
чорвачилик махсулотларини ишлаб чиқариш**

**Гўшт (минг тонна)**



**Сут (минг тонна)**



