

III. ҚИШЛОҚ, ЎРМОН ВА БАЛИҚ ХЎЖАЛИГИ

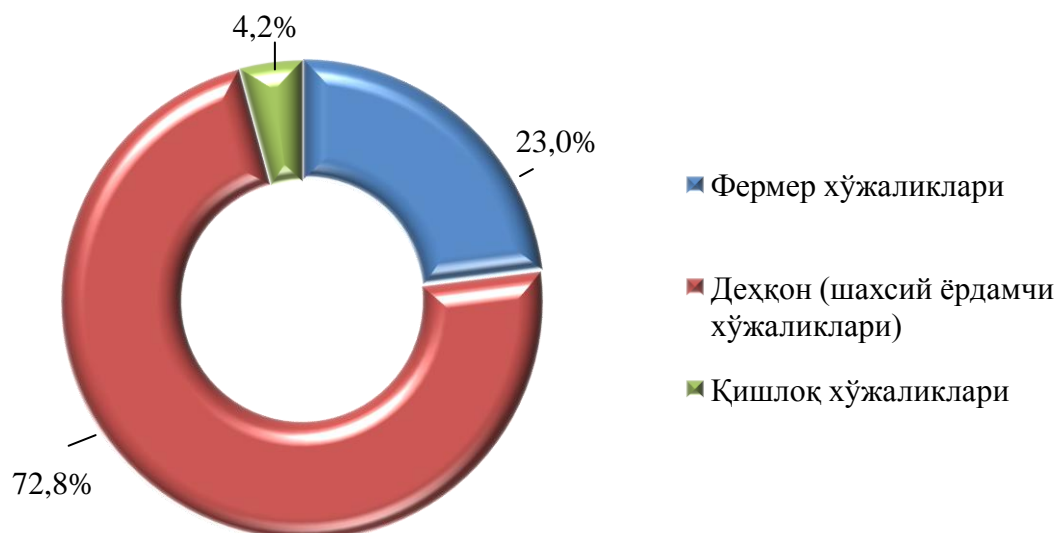
2018 йилнинг январь-декабрида қишлоқ, ўрмон ва балиқ хўжалиги маҳсулот (хизматлар)ларининг умумий ҳажми 12 210,7 млрд. сўмни ёки 2017 йилнинг шу даврига нисбатан 101,6 фоизни, шу жумладан деҳқончилик ва чорвачилик, овчилик ва ушбу соҳаларда кўрсатилган хизматлар 11 844,0 млрд. сўмни (101,6 фоиз), ўрмон хўжалигида 210,3 млрд. сўмни (103,0 фоиз), балиқчилик хўжалигида 156,5 млрд. сўмни (101,3 фоиз) ташкил қилди. Қишлоқ, ўрмон ва балиқ хўжалиги маҳсулот (хизматлар)лари ҳажмининг ўсиши асосан деҳқончилик ва чорвачилик, овчилик ва ушбу соҳада кўрсатилган хизматлар ҳажмининг сезиларли даражада ортиши билан боғлиқдир.

Қишлоқ ўрмон ва балиқ хўжалиги маҳсулот (хизмат)ларининг тоифалар бўйича тақсимланиши



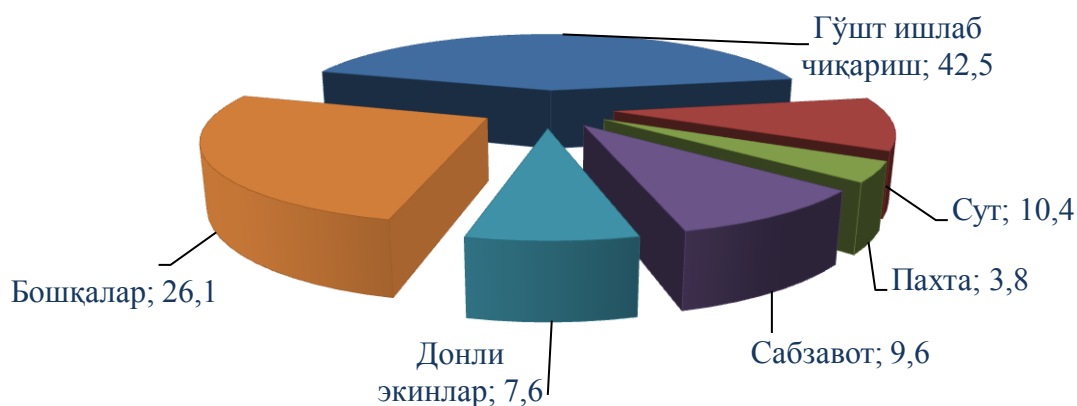
Хусусан юқори ўсиш суръатлари Фориш (104,0 фоиз), Зарбдор (103,2 фоиз), Бахмал (102,7 фоиз) туманларида кузатилди. Шунингдек, ўз навбатида Арнасой (100,0 фоиз), Дўстлик (100,0 фоиз) ва Пахтакор (100,1 фоиз) туманларида паст ўсиш суръатлари кузатилди.

**2018 йилнинг январь-декабрида ишлаб чиқарилган қишлоқ хўжалиги
маҳсулотларининг хўжалик тоифалари бўйича тақсимланиши**



Ишлаб чиқарилган қишлоқ хўжалиги маҳсулотларининг таркибий тузилишида энг юқори улуш дехқон (шахсий ёрдамчи) хўжаликларига тўғри келади (умумий ҳажмга нисбатан 72,8 фоиз).

**2018 йилнинг январь-декабрида ишлаб чиқарилган қишлоқ хўжалиги
маҳсулотларининг турлари бўйича тақсимланиши (фоизда)**



Дехқончилик. 2018 йилнинг январь-декабрида ишлаб чиқарилган дехқончилик маҳсулотларининг ҳажми 45 39,7 млрд. сўмни ёки 2017 йилнинг шу даврига нисбатан 96,0 фоизни ташкил қилди. Ишлаб чиқарилган қишлоқ хўжалиги маҳсулотларининг умумий ҳажмида дехқончилик маҳсулотларининг улуши 37,2 фоизни ташкил қилди.

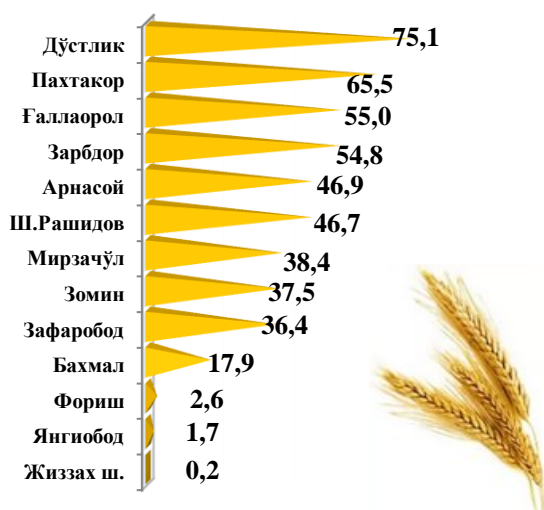
Ҳосилни йиғиб олиш. Ҳисобот даврида барча тоифадаги хўжаликларда 535,5 минг тонна (2017 йилнинг январь-декабрига нисбатан 95,9 фоиз) дон экинлари, шундан 478,8 минг тонна (94,9) бошоқли дон, 419,9 минг тонна (94,3) буғдой, 30,5 минг тонна (93,5) маккажухори, 25,9 минг тонна (121,8) дуккакли дон, 146,4 минг тонна (85,8) пахта етиштирилди, 61,7 минг тонна (91,7 фоиз) картошка қовлаб олинди, 390,4 минг тонна (98,0 фоиз) сабзавотлар, 228,9 минг тонна (84,7 фоиз) озиқбоп полиз, 79,5 минг тонна (91,4 фоиз) мевалар ва резаворлар, 30,5 минг тонна (103,7 фоиз) узум йиғиб олинди.

**2018 йилнинг январь-декабрида хўжалик тоифалари бўйича
асосий турдаги деҳқончилик маҳсулотларини ишлаб чиқариш**

	<i>Барча тоифадаги хўжаликлар</i>		<i>Шу жумладан:</i>					
			<i>Фермер хўжаликлари</i>		<i>Деҳқон (шахсий ёрдамчи) хўжаликлари</i>		<i>Қишлоқ хўжалиги фаолиятини амалга оширувчи ташкилотлар</i>	
	<i>минг тонна</i>	<i>ўсиш суръати, фоизда</i>	<i>минг тонна</i>	<i>ўсиш суръати, фоизда</i>	<i>минг тонна</i>	<i>ўсиш суръати, фоизда</i>	<i>минг тонна</i>	<i>ўсиш суръати, фоизда</i>
Дон жами	535,5	95,9	483,7	95,4	33,3	99,9	18,6	100,6
Бошоқли дон	478,8	94,9	444,1	94,6	17,1	98,7	17,7	100,6
шундан:буғдой	419,9	94,3	389,4	93,9	15,9	98,2	14,7	100,9
маккажухори дон учун	30,5	93,5	14,3	86,8	15,7	100,2	0,6	100,9
дуккакли дон экинлари-жами	25,9	121,8	25,3	121,6	0,5	143,8	0,1	102,4
Картошка	61,7	91,7	8,7	53,7	52,9	103,6	0,1	107,0
Сабзавотлар- жами	390,4	98,0	112,0	79,6	275,1	108,1	3,4	103,3
Полиз - жами	228,9	84,7	99,6	67,9	126,2	104,6	3,1	109,1
Мевалар ва резаворлар- жами	79,5	91,4	23,8	69,5	54,3	105,5	1,4	107,4
Токзорлар	30,5	103,7	12,4	93,9	18,0	111,3	0,1	458,3
Пахта	146,4	85,8	146,2	85,9	-	-	0,2	66,9

**2018 йилнинг январь-декабрида ҳудудлар кесимида асосий
турдаги деҳқончилик маҳсулотларини ишлаб чиқариш**

Бошоқли дон (минг тонна)



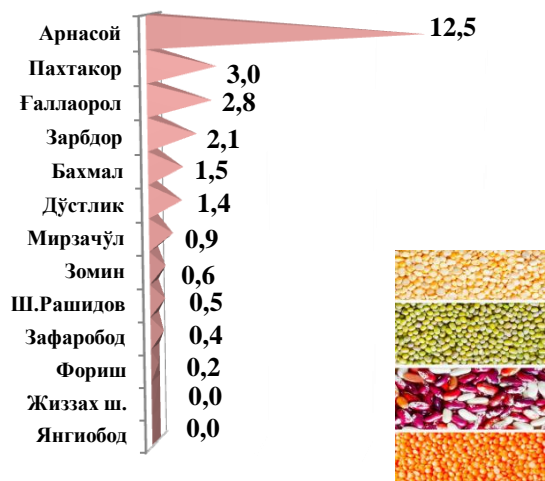
Бугдой (минг тонна)



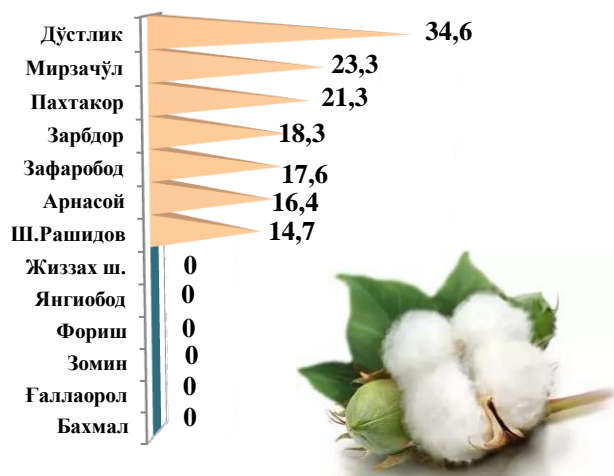
Маккажўхори дон дон (минг тонна)



Дуккукли дон экинлари (минг тонна)

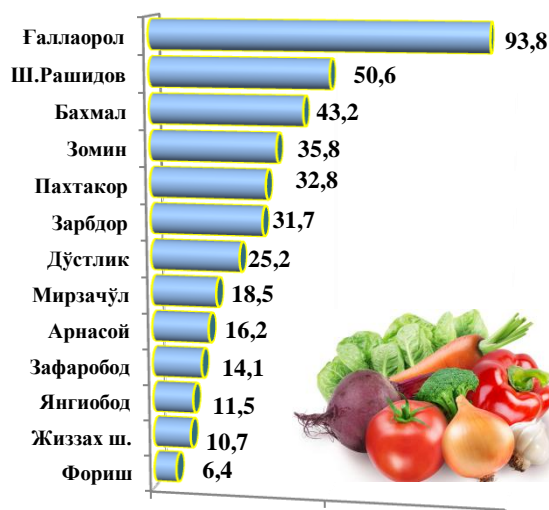


Пахта (минг тонна)



**2018 йилнинг январь-декабрида ҳудудлар кесимида асосий
турдаги деҳқончилик маҳсулотларини ишлаб чиқариш**

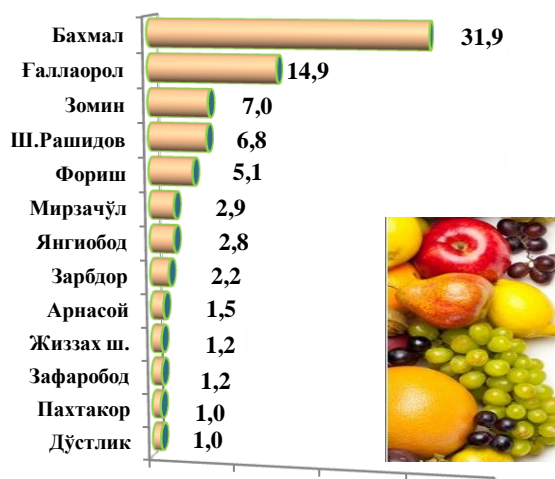
Сабзавотлар (минг тонна)



Картошка (минг тонна)



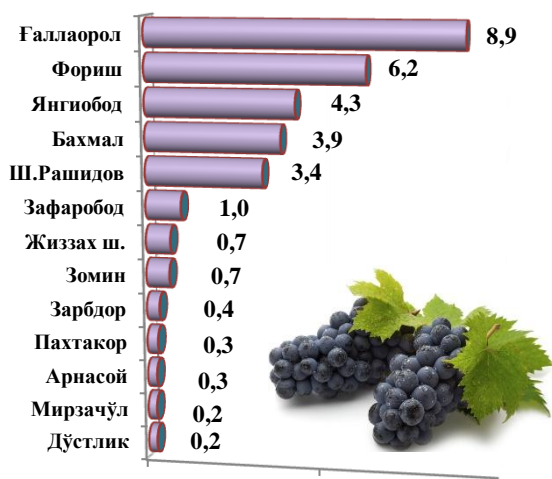
Мевалар ва резаворлар (минг тонна)



Полиз (минг тонна)



Узум (минг тонна)



Чорвачилик. Келгусида чорвачилик соҳасининг имкониятларини оширишга қаратилган чора-тадбирларнинг изчиллик билан амалга оширилиши ҳамда давлат томонидан кўрсатилаётган тизимли қўллаб-қувватлашлар натижасида қорамоллар бош сонининг ўсишига, ички истеъмол бозорларининг чорвачилик маҳсулотлари билан тўйинишига имкон яратди.

2018 йилнинг январь-декабрида чорвачилик маҳсулотларини ишлаб чиқариш ҳажми 7 240,0 млрд. сўмни ёки 2017 йилнинг шу даврига нисбатан январь-декабрида фоизни (2017 йилнинг январь-декабрида 105,7 фоизни) ташкил қилди. Ишлаб чиқарилган қишлоқ хўжалиги маҳсулотларининг умумий ҳажмида чорвачилик маҳсулотларининг улуши 59,3 фоизни ташкил этди.

2019 йилнинг 1 январь ҳолатига йирик шохли қорамоллар бош сони 8 84,7 минг бошга (100,5 фоизга), шу жумладан сигирлар 249,4 минг бошга (105,4 фоизга), қўй ва эчкилар 2 057,7 минг бошга (102,5 фоизга), қорақўл зотли қўйлар 79,1 минг бошга (121,5 фоизга), отлар 24,7 минг бошга (101,0 фоизга) асалари оиласи 40,5 минг донага (103,3 фоизга), паррандалар 33 338,3 минг бошга (112,9 фоизга) кўпайди.

**2019 йил 1 январь ҳолатига хўжалик тоифалари бўйича
чорва моллари ва паррандалар бош сони**

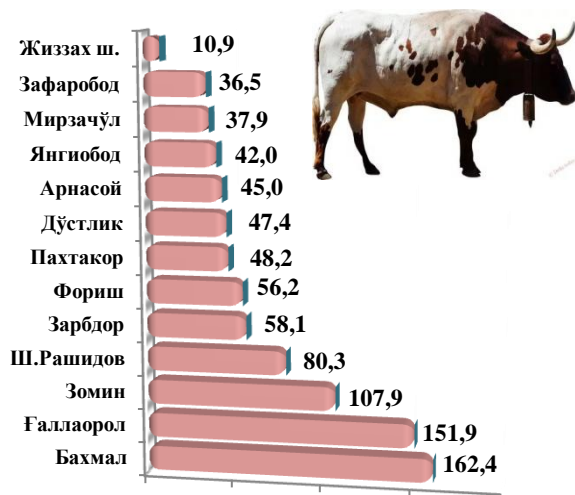
	<i>Барча тоифадаги хўжаликлар</i>		<i>Шу жумладан:</i>					
			<i>Фермер хўжаликлари</i>		<i>Деҳқон (шахсий ёрдамчи) хўжаликлари</i>		<i>Қишлоқ хўжалиги фаолиятини амалга оширувчи ташиқлотлар</i>	
	<i>минг дона</i>	<i>ўсиш суръати, фоизда</i>	<i>минг дона</i>	<i>ўсиш суръати, фоизда</i>	<i>минг дона</i>	<i>ўсиш суръати, фоизда</i>	<i>минг дона</i>	<i>ўсиш суръати, фоизда</i>

Йирик шохли қорамоллар	884,7	100,5	34,7	110,6	837,2	100,1	12,8	100,3
Сигирлар	249,4	105,4	9,7	105,3	237,3	105,4	2,3	104,4
Қўй ва эчкилар	2057,7	102,5	305,0	116,1	1603,5	100,5	149,2	100,4
қорақўл зотли қўйлар	79,1	121,5	50,3	146,5	8,5	51,7	20,3	141,8
Отлар	24,7	101,0	3,2	118,3	19,6	98,7	1,9	100,1
Паррандалар	3338,3	112,9	317,6	101,1	1985,7	102,9	1035,0	145,5
Асалари оилалари	40,5	103,3	2,2	101,5	32,1	104,1	6,2	100,1

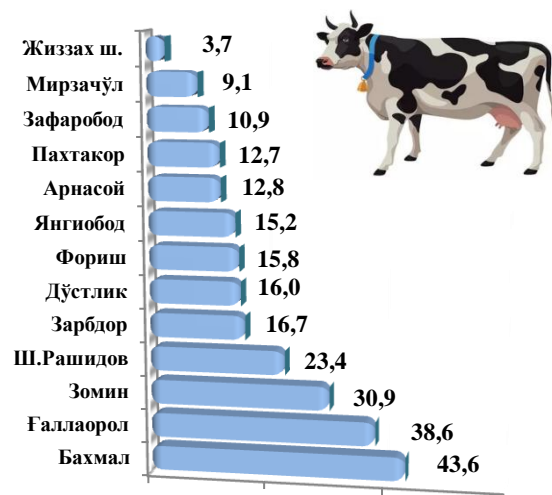
Умумий бош сонга нисбатан деҳқон (шахсий ёрдамчи) хўжаликларида йирик шохли қорамолларнинг улуши 94,6 фоизни, фермер хўжаликларида 3,9 фоизни ташкил этди, сигирлар мос равишда 95,2 ва 3,9 фоизни, қўйлар ва эчкилар 77,9 ва 14,8 фоизни, паррандалар 59,5 ва 9,5 фоизни ташкил қилди.

2019 йил 1 январь ҳолатига ҳудудлар кесимида чорва моллари ва паррандалар бош сони

Йирик шохли қорамоллар (минг бош)



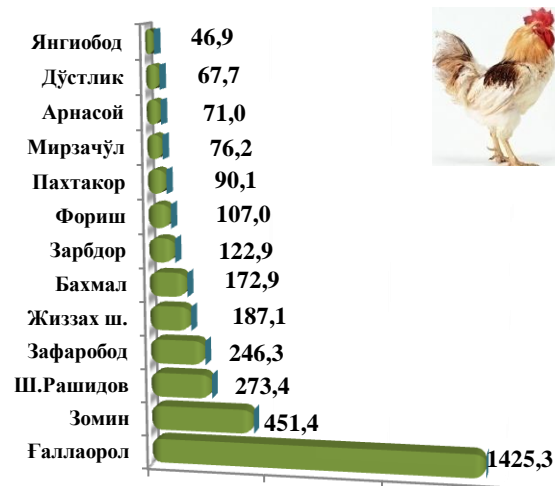
шу жумладан: сигирлар (минг бош)



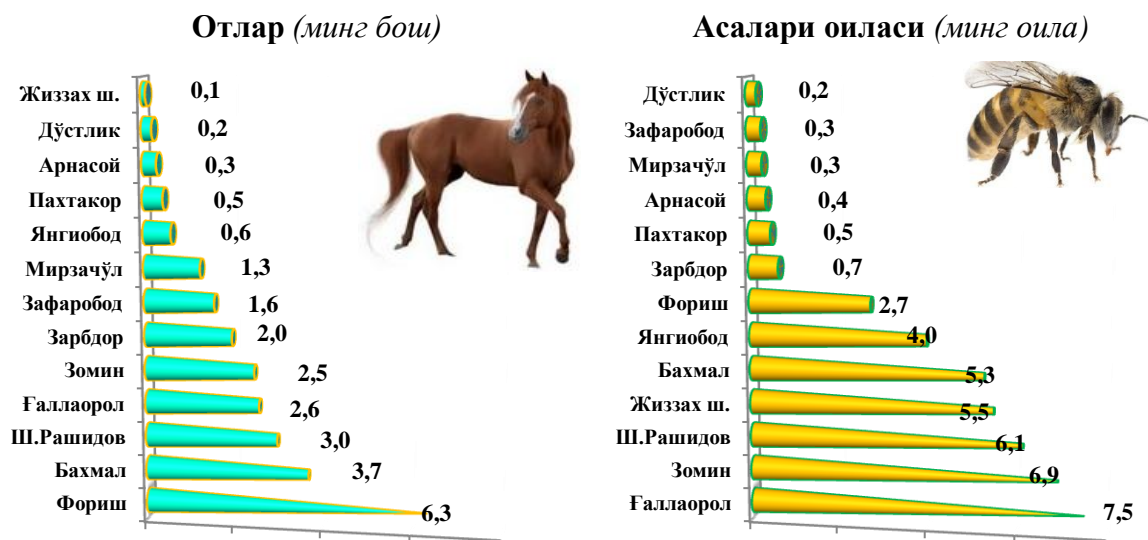
Қўйлар ва эчкилар (минг бош)



Паррандалар (минг бош)



**2019 йил 1 январь ҳолатига ҳудудлар кесимида
чорва моллари ва паррандалар бош сони**



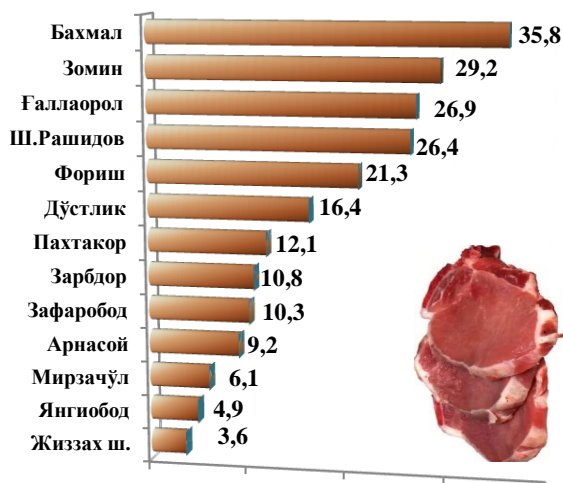
2018 йилнинг январь-декабрида барча тоифадаги хўжаликларда тирик вазнда 212,8 минг тонна гўшт (2017 йилнинг январь-декабрига нисбатан 104,7 фоизга кўп), 594,3 минг тонна сут (105,0 фоиз), 257,9 млн. дона тухум (108,4 фоиз), 3,9 минг тонна жун (96,3 фоиз), 2,5 минг дона қоракўл тери (619,6 фоиз), 1,2 минг тонна (115,7) асал ишлаб чиқарилди.

**2018 йилнинг январь-декабрида хўжалик тоифалари бўйича
асосий турдаги чорвачилик маҳсулотларини ишлаб чиқариш**

	Барча тоифадаги хўжаликлар		Шу жумладан:					
			Фермер хўжаликлари		Деҳқон (шахсий ёрдамчи) хўжаликлари		Қишлоқ хўжалиги фаолиятини амалга оширувчи ташилотлар	
	минг тонна	ўсиш суръати, фоизда	минг тонна	ўсиш суръати, фоизда	минг тонна	ўсиш суръати, фоизда	минг тонна	ўсиш суръати, фоизда
Гўшт, тирик вазнда, минг тонна	212,8	104,7	2,2	164,3	209,5	104,3	1,2	103,9
Сут, минг тонна	594,3	105,0	6,6	97,9	586,1	104,9	1,7	179,1
Тухум, млн. Дона	257,9	108,4	4,6	86,6	176,7	105,1	76,7	118,5
Жун, минг тонна	3,9	96,3	0,3	114,3	3,4	90,1	0,3	342,1
Қоракўл, минг дона	2,5	619,6	2,2	-	-	-	0,3	100,9
Асал, минг тонна	1,2	115,7	0,0	63,1	1,1	116,7	0,1	123,2

2018 йилнинг январь-декабрида ҳудудлар кесимида асосий турдаги чорвачилик маҳсулотларини ишлаб чиқариш

Гўшт (минг тонна)



Сут (минг тонна)



Тухум (млн. дона)



Жун (тонна)



Асал (минг тонна)

