

XI. ТАШҚИ ИҚТИСОДИЙ ФАОЛИЯТ

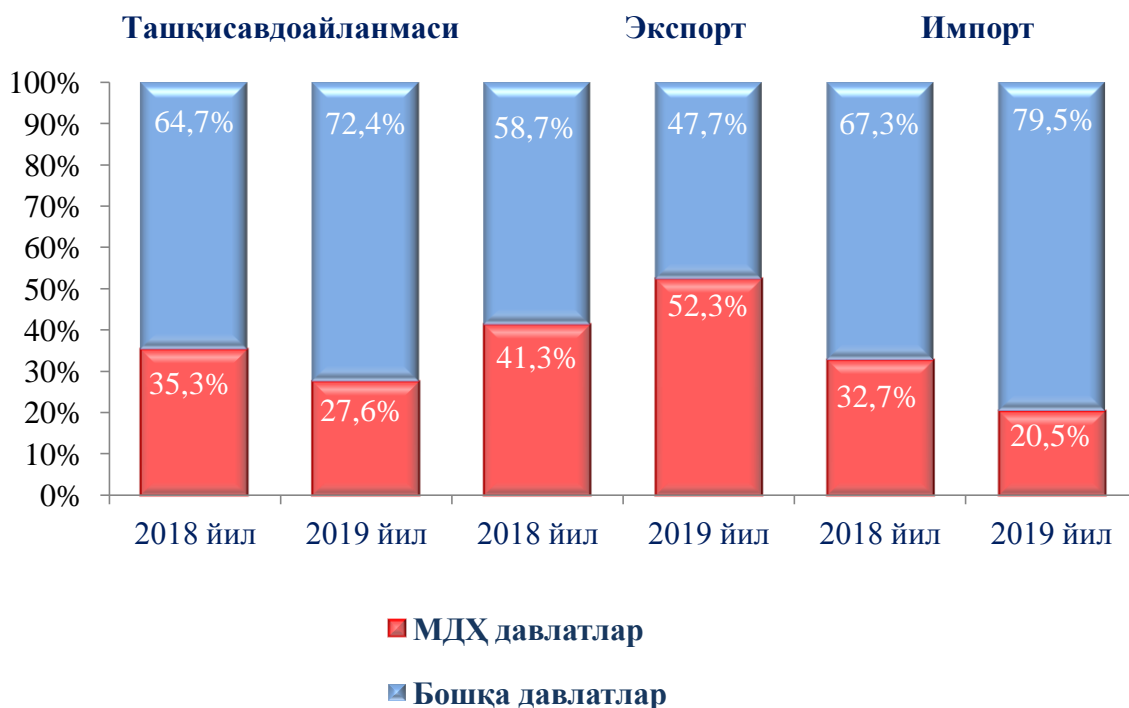
Вилоятнинг ташқи савдо айланмаси 2019 йилнинг январь-мартда 105,9 млн. АҚШ доллари, жумладан экспорт 23,6 млн. АҚШ доллари, импорт 82,3 млн. АҚШ доллари ташкил этди.

Ташқи савдо айланмасининг сальдоси – минус 58,6 млн. АҚШ долларни, шу жумладан МДХ давлатлари билан – минус 4,6 млн. АҚШ доллари ва бошқа давлатлар билан – минус 54,1 млн. АҚШ доллари ташкил этди.

Вилоятнинг ташқи савдо айланмаси (2019 йилнинг январь-мартда)

	<i>Миқдори (млн. АҚШ доллари)</i>	<i>2018 йилнинг январь-мартга нисбатан фоиз ҳисобида</i>	<i>Яқунга нисбатан фоиз ҳисобида</i>
Ташқи савдо айланмаси	105,9	166,7	100,0
МДХ давлатлари	29,2	130,3	27,6
бошқа давлатлар	76,7	186,5	72,4
Экспорт	23,6	122,1	100,0
МДХ давлатлари	12,3	154,5	52,1
бошқа давлатлар	11,3	99,3	47,9
Импорт	82,3	186,2	100,0
МДХ давлатлари	16,9	116,8	20,4
бошқа давлатлар	65,4	2,2 м	79,6
Сальдо	-58,7	-	-
МДХ давлатлари	-4,6	-	-
бошқа давлатлар	-54,1	-	-

**МДХ ва бошқа давлатларнинг вилоят
ташқи савдо айланмасидаги улуши
(январь-март ҳолатига %)**



Вилоят резидентларининг ташқи савдо операциялари асосан Осиё (жами товар айланмасининг (59,6 %), Европа (40,3 %) ва Америка (0,1 % фоизи) давлатлари билан амалга оширилди.

**Вилоят ташқи савдо айланмасининг
китъалар бўйича тақсимланиши
(2019 йил январь-мартда)**

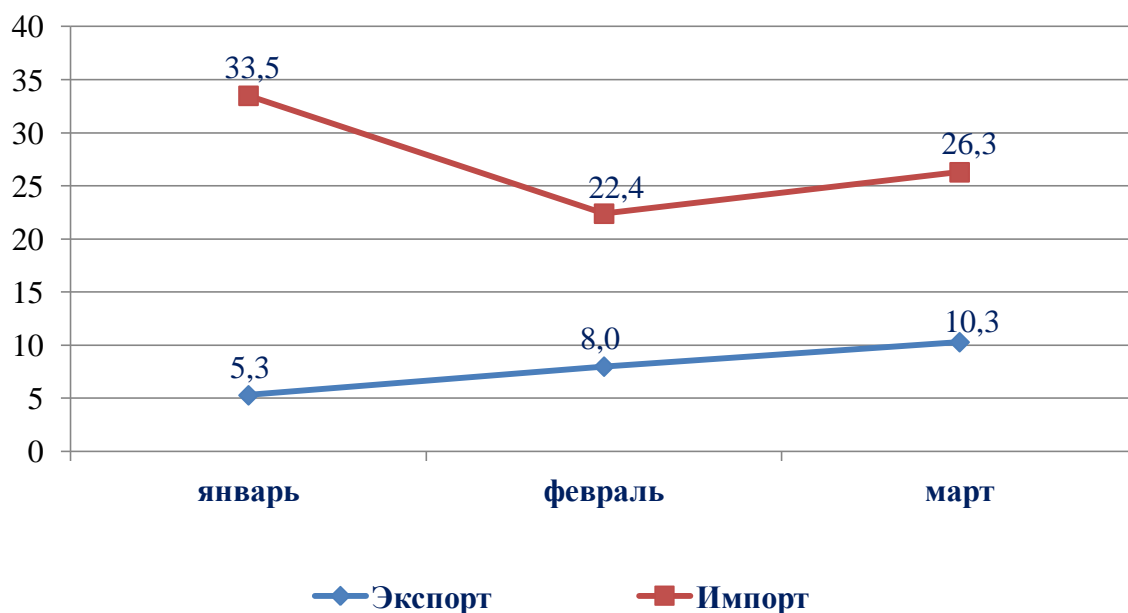
(млн. АҚШ доллари)

	Экспорт	Импорт	Тақши савдо айланмаси	
			2018 йилнинг январь-мартга нисбатан фоиз ҳисобида	Жамига нисбатан фоизда
Жами ¹⁾	23,6	82,3	166,7	100
<i>шу жумладан:</i>				
Европа	8,8	33,9	2,1 м	40,3
Осиё	14,8	48,3	154,1	59,6
Америка	-	0,02	5,5	0,1

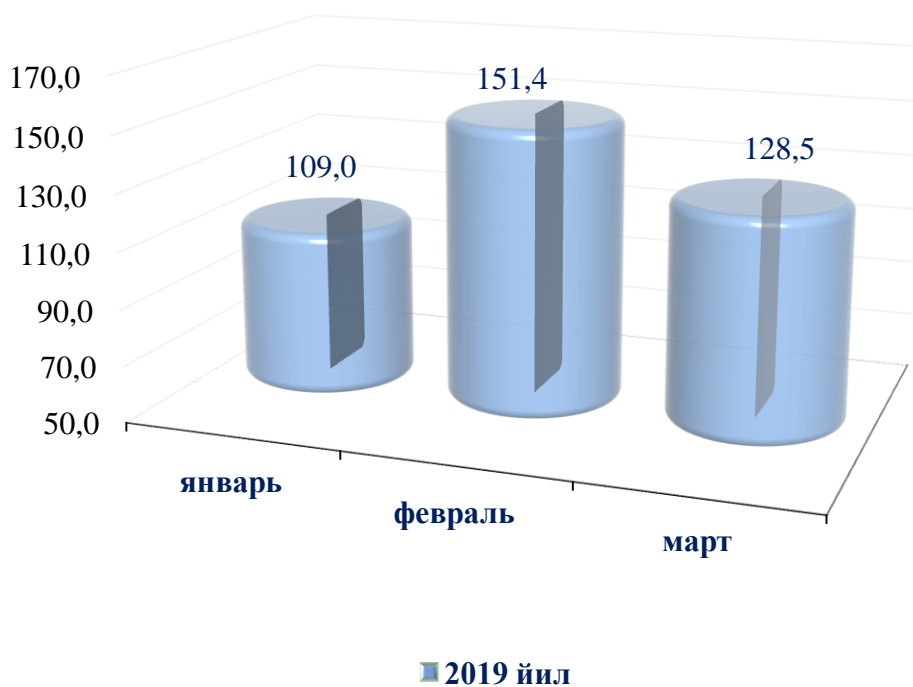
¹⁾ Тақсимланмаган маълумотларни қўшган ҳолда

2019 йил январь-мартда товар ва хизматларнинг ойлик экспорт-импорт кўрсаткичлари динамикаси

(млн.АҚШ. долл.)

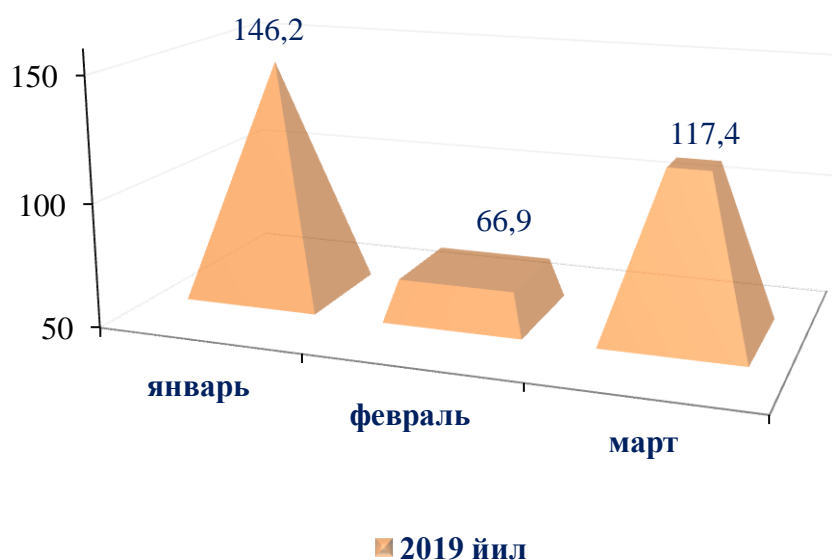


Товар ва хизматлар экспортининг ўсиш суърати динамикаси (ўтган ойга нисбатан, %)



Экспорт таркибида озиқ – овқат маҳсулотлари 7,8 млн.АҚШ доларига тенг бўлиб ўтган даврга нисбатан 7,5 баробар ўзгаришга эришилди, жумладан мева сабзавот ва полиз маҳсулотлари 11,1 минг тонна ва 3,5 млн.АҚШ доларига тенг бўлиб 2018 йилга нисбатан 5,5 баробарга ошган, вилоятдаги жами экспортга нисбатан улуши 14,8 % ни ташкил этган.

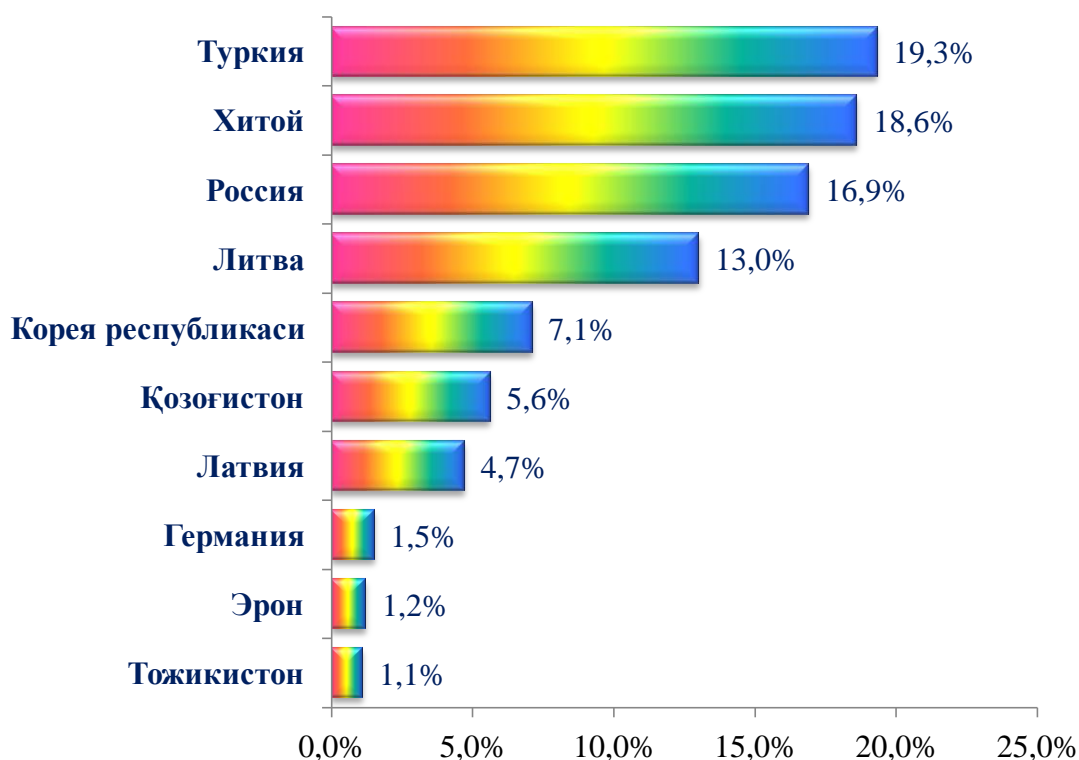
Товар ва хизматлар импортининг ўсиш суърати динамикаси
(ўтган ойга нисбатан, %)



Импорт таркибидаги асосий улушни 65 % га машина ва асбоб ускуналар гуруҳи ва 10,6 % ни озиқ-овқат махсулотлари гуруҳи ташкил этди.

Вилоят товар айланмасида нисбатан катта улушга эга бўлган давлатлар билан ташқи савдо айланмаси
(2019 йилнинг январь-мартида)

(фоизда)



**Вилоят товар айланмасида нисбатан катта улушга
эга бўлган давлатлар билан ташқи савдо айланмаси
(2019 йилнинг январь-мартида)**

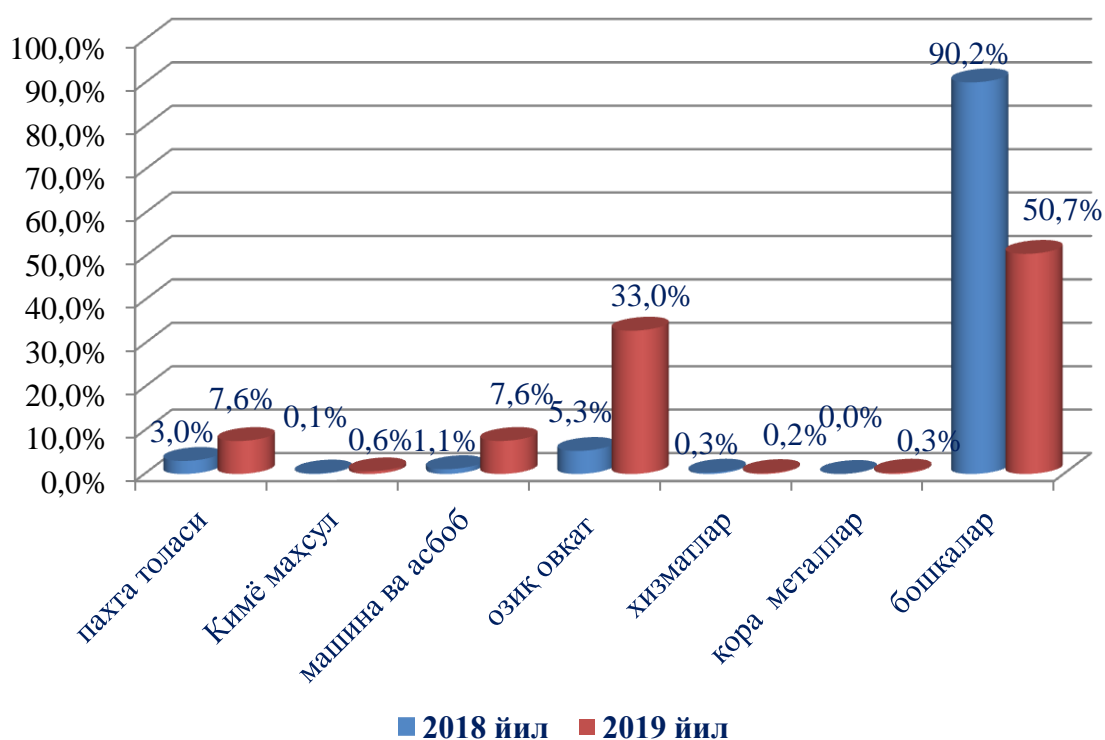
	<i>Миқдори (млн. АҚШ доллари)</i>	<i>2018 йилнинг январь-мартига нисбатан фоиз ҳисобида</i>	<i>Вилояти товар айланмасидаги улуши фоиз ҳисобида</i>
Туркия	20,40	3,9 м	19,3
Хитой	16,68	77,5	18,6
Россия	17,91	120,6	16,9
Литва	13,75	27,5 м	13,0
Корея Республикаси	7,47	7,1 м	7,1
Қозоғистон	3,85	138,1	5,6
Латвия	5,00	17,4 м	4,7
Германия	1,57	141,6	1,5
Эрон	1,25	52,3	1,2
Тожикистон	1,16	7,1 м	1,1
Украина	1,09	41,6	1,0
Беларуссия	0,86	2,9 м	0,8
Полша	0,83	7,7 м	0,8
Ҳиндистон	0,75	5,3 м	0,7
Афғонистон	0,60	189,4	0,7

2019 йил январь-март ҳолатига экспорт ва импорт таркиби

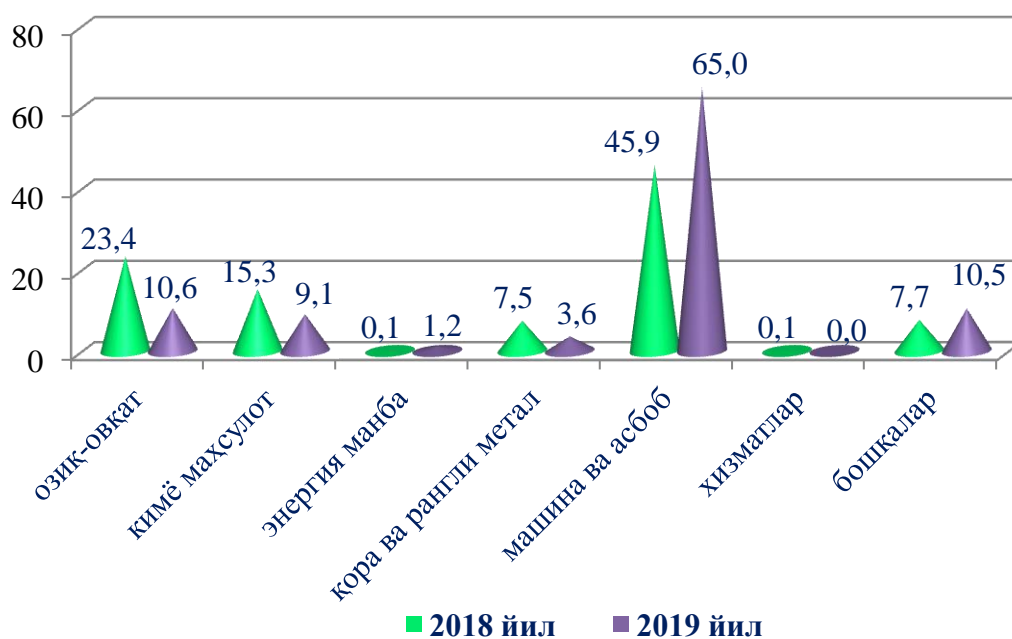
	<i>Экспорт ва импортнинг умумий ҳажмидаги улуши, фоиз ҳисобида</i>		<i>Ҳажмидаги ўзгариш, фоиз ҳисобида</i>
	<i>2018 йил январь-март</i>	<i>2019 йил январь-март</i>	<i>2018 йил январь-мартга нисбатан фоиз ҳисобида</i>

Экспорт таркиби	100,0	100,0	122,1
пахта толаси	3,0	7,5	3,1м
кимё маҳсулотлари ва ундан тайёрланган буюмлар	0,1	0,6	5,3м
машина ва ускуналар	1,1	7,6	8,7м
озик-овқат маҳсулотлари	5,3	33,0	7,5м
хизматлар	0,3	0,2	106,6
қора металллар		0,4	
бошқалар	90,2	50,7	68,7
Импорт таркиби	100,0	100,0	186,2
озик-овқат маҳсулотлари	23,4	10,6	84,4
кимё маҳсулотлари ва ундан тайёрланган буюмлар	15,3	9,1	110,6
энергия манбалари ва нефть маҳсулотлари	0,1	1,2	54,3м
рангли металллар	4,9	0,8	32,1
қора металллар	2,6	2,8	198,1
машина ва ускуналар	45,9	65,0	2,6м
хизматлар	0,1		7,3
бошқалар	7,7	10,5	2,5м

Товар ва хизматларнинг экспорт таркиби, жамига нисбатан фоизда

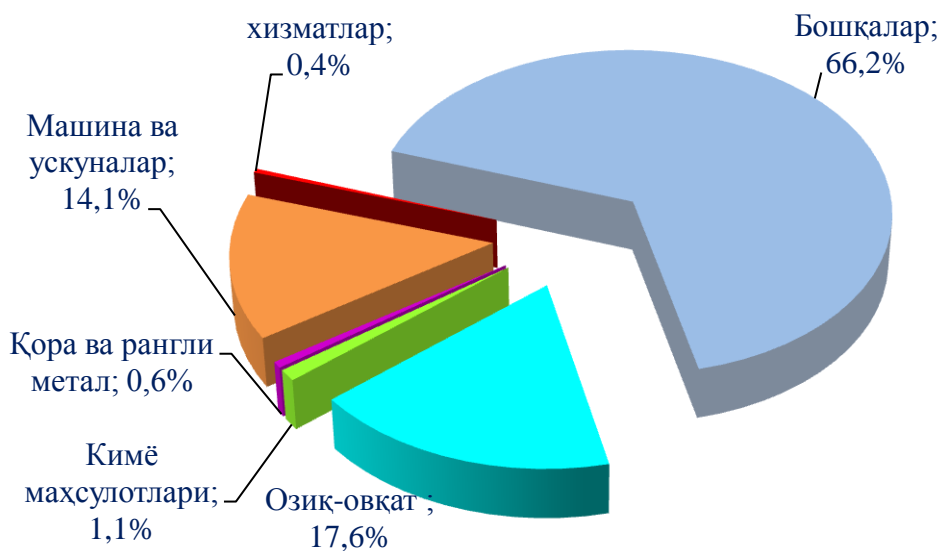


Товар ва хизматларнинг импорт таркиби, жамига нисбатан фоизда

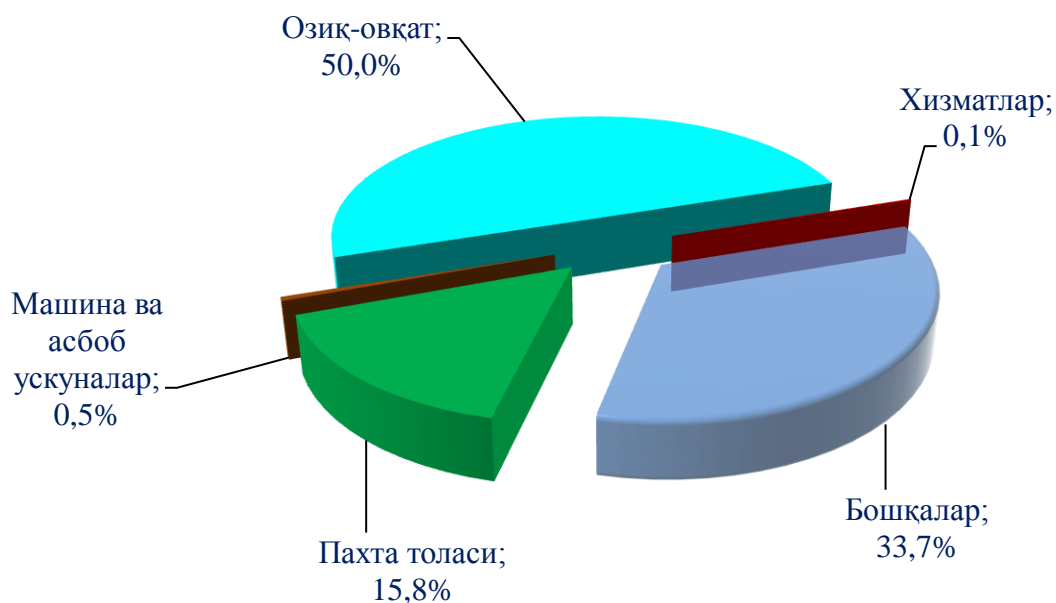


**МДХ ва бошқа давлатлар билан амалга оширилган
экспорт – импорт таркиби, %да
(2019 йилнинг январь-мартида)**

**Экспорт
МДХ давлатлари**

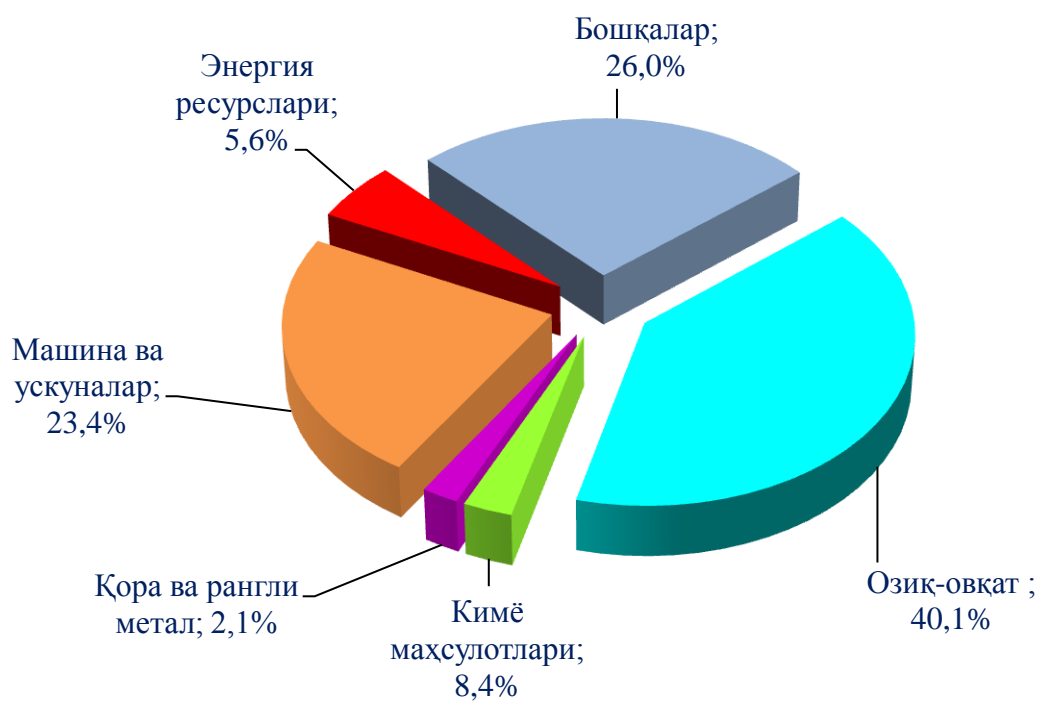


Бошқа хорижий давлатлар

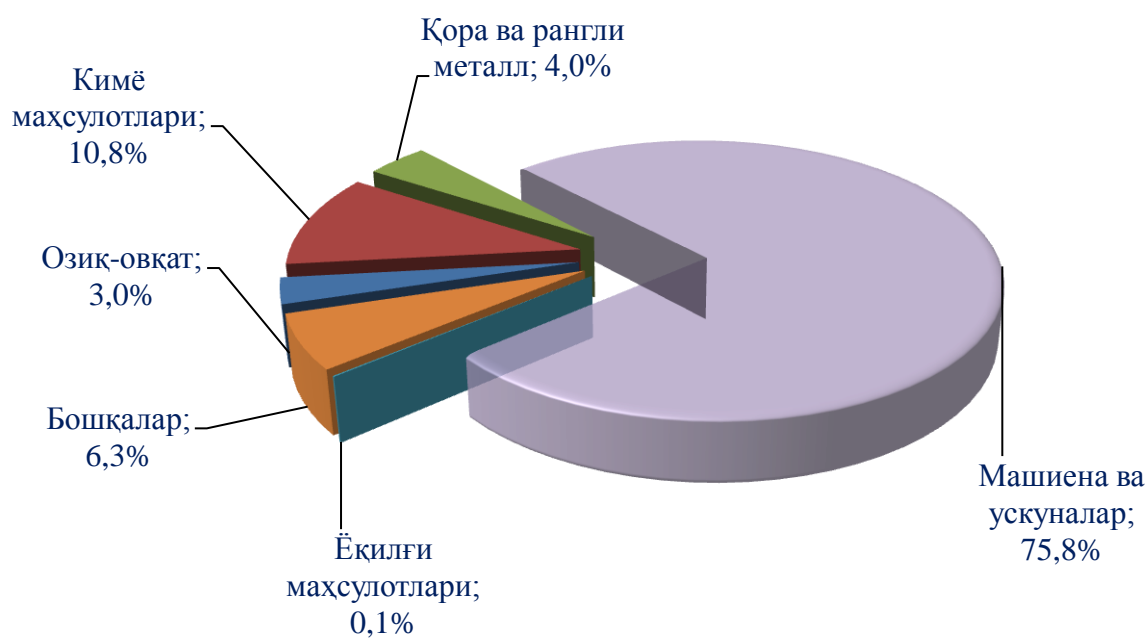


МДХ давлатлари орасида Россия, Қозоғистон, Тожикистон, Украина, Беларуссия ва Қирғизистон давлатлари, ташқи савдо айланмасида асосий ҳамкорлар ҳисобланиб, уларнинг жами ташқи савдо айланмасидаги улуши 25,9 % ни ташкил қилади. Бошқа давлатлар орасида Туркия, Хитой, Литва, Корея Республикаси, Латвия, Германия, Эрон, Полша, Ҳиндистон, Афғонистон ва Италия давлатлари ҳисобланади ва уларнинг улуши 68 % ни ташкил қилади.

Импорт МДХ давлатлари



Бошқа хорижий давлатлар



**МДХ ва бошқа давлатларнинг жами ташқи товар айланмасидаги улуши
туманлар кесимида
(2019 йил январь–март)**

(млн. АҚШ долл)

	<i>Жами ташқи товар айланмаси</i>	<i>Ташқи товар айланмаси ҳажми</i>		<i>Жамига нисбатан улуши %</i>	
		<i>МДХ давлатлар</i>	<i>Бошқа давлатлар</i>	<i>МДХ давлатлар</i>	<i>Бошқа давлатлар</i>

Жиззах вилояти	105,9	29,2	76,7	27,6	72,4
-----------------------	--------------	-------------	-------------	-------------	-------------

Жиззах шаҳар	33,2	9,4	23,8	28,2	71,8
--------------	------	-----	------	------	------

туманлар:

Арнасой	2,3	0,2	2,1	8,9	91,1
---------	-----	-----	-----	-----	------

Бахмал	1,5	0,4	1,1	25,8	74,2
--------	-----	-----	-----	------	------

Ғаллаорол	4,7	2,1	2,6	44,3	55,7
-----------	-----	-----	-----	------	------

Шароф Рашидов	6,4	0,7	5,7	11,1	88,9
---------------	-----	-----	-----	------	------

Дўстлик	3,5	1,1	2,4	32,0	68,0
---------	-----	-----	-----	------	------

Зомин	6,2	1,6	4,6	25,1	74,9
-------	-----	-----	-----	------	------

Зарбдор	10,8	7,3	3,5	67,1	32,9
---------	------	-----	-----	------	------

Зафаробод	0,5	0,2	0,3	39,7	60,3
-----------	-----	-----	-----	------	------

Мирзачўл	4,1	0,1	4,0	3,4	96,6
----------	-----	-----	-----	-----	------

Пахтакор	12,2	0,5	11,7	4,1	95,9
----------	------	-----	------	-----	------

Фориш	18,1	4,0	14,1	22,2	77,8
-------	------	-----	------	------	------

Янгиобод	0,6	0,2	0,4	26,7	73,3
----------	-----	-----	-----	------	------

Жисмоний шахслар	0,3	0,1	0,2	23,4	76,6
---------------------	-----	-----	-----	------	------

Аниқланмаган ташкилотлар	1,5	1,5	0	99,2	0,8
-----------------------------	-----	-----	---	------	-----

МДҲ ва бошқа давлатларнинг жами экспортдаги улуши туманлар кесимида
(2019 йил январь–март)

(млн. АҚШ долл)

	Жами экспорт	Экспорт ҳажми		Жамига нисбатан улуши %	
		МДҲ давлатлар	Бошқа давлатлар	МДҲ давлатлар	Бошқа давлатлар
Жиззах вилояти	23,6	12,3	1,3	52,3	47,7
Жиззах шаҳар	8,3	7,2	1,1	86,4	13,6
<i>туманлар:</i>					
Арнасой	0,4	0,0	0,4	4,5	95,5
Бахмал	0,7	0,1	0,6	5,6	94,4
Ғаллаорол	0,5	0,0	0,5	7,1	92,9
Шароф Рашидов	1,4	0,3	1,1	15,8	84,2
Дўстлик	2,1	0,8	1,3	39,0	61,0
Зомин	1,6	0,1	1,5	6,0	94,0
Зарбдор	1,9	1,0	0,9	54,2	45,8
Зафаробод	0,4	0,1	0,3	39,0	61,0
Мирзачўл	0,1	0,0	0,1	4,5	95,5
Пахтакор	3,0	0,2	2,8	7,3	92,7
Фориш	1,3	1,0	0,3	76,0	24,0
Янгиобод	0,4	0,1	0,3	14,1	85,9
Жисмоний шахслар	0,0	0,0	0,0	100	0,0
Аниқланмаган ташкилотлар	1,5	1,5	0,0	99,4	0,6

МДХ ва бошқа давлатларнинг жами импортдаги улуши туманлар кесимида
(2019 йил январь–март)

(млн. АҚШ долл)

	Жами импорт	Импорт ҳажми		Жамига нисбатан улуши %	
		МДХ давлатлар	Бошқа давлатлар	МДХ давлатлар	Бошқа давлатлар

Жиззах вилояти 82,3 16,8 65,4 20,5 79,5

Жиззах шаҳар 24,9 2,2 22,7 8,7 91,3

туманлар:

Арнасой 1,9 0,2 1,7 9,9 90,1

Бахмал 0,8 0,4 0,5 41,8 58,2

Ғаллаорол 4,2 2,1 2,1 49,1 50,9

Шароф Рашидов 5,0 0,5 4,5 9,8 90,2

Дўстлик 1,4 0,3 1,1 21,2 78,8

Зомин 4,6 1,5 3,1 31,7 68,3

Зарбдор 8,9 6,2 2,7 69,9 30,1

Зафаробод 0,0 0,0 - 100 -

Мирзачўл 4,0 0,1 3,9 3,3 96,7

Пахтакор 9,2 0,3 9,0 3,0 97,0

Фориш 16,9 3,1 13,8 18,1 81,9

Янгиобод 0,3 0,1 0,2 44,4 55,6

Жисмоний шахслар 0,3 0,1 0,2 21,9 78,1

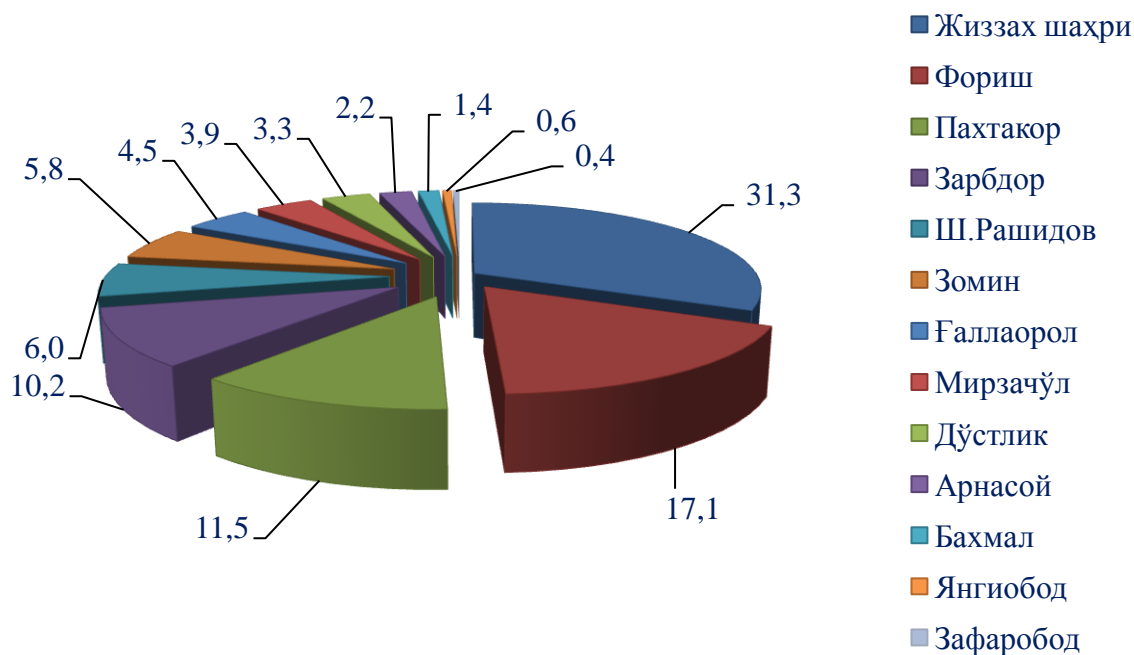
Аниқланмаган ташкилотлар 0,0 - 0,0 - 100

**Вилоят ташқи савдо айланмасининг
худудлар бўйича тақсимланиши
(2019 йил январь–март)**

(млн. АҚШ доллари)

	Экспорт	Импорт	Сальдо	Ташқи савдо айланмаси	
				2018 йилнинг январь– мартга нисбатан, % ҳисобида	Жамига нисбатан улуши, %да
Жиззах вилояти	23,6	82,2	-58,6	166,7	100,0
<i>шаҳар:</i>					
Жиззах	8,3	24,9	-16,6	85,1	31,4
<i>туманлар:</i>					
Арнасой	0,4	1,9	-1,5	3,2м	2,2
Бахмал	0,7	0,8	-0,1	31,1м	1,4
Ғаллаорол	0,5	4,2	-3,7	176,6	4,5
Шароф Рашидов	1,4	5,0	-3,6	3,3м	6,0
Дўстлик	2,1	1,4	0,7	54,4	3,3
Зомин	1,6	4,6	-3,0	96,3	5,8
Зарбдор	1,9	8,8	-6,9	7,2м	10,2
Зафаробод	0,4	0,005	-0,395	113,0	0,4
Мирзачўл	0,1	4,0	-3,9	106,7	3,9
Пахтакор	3,0	9,2	-6,2	23,5м	11,5
Фориш	1,3	16,8	-15,5	4,8м	17,1
Янгиобод	0,4	0,3	0,1	-	0,6
Жисмоний шахслар	0,005	0,3	-0,295		0,3
Аниқланмаган ташкilotлар	1,5	0,002	1,498	32,7м	1,4

Вилоятда ҳудудларнинг ташқи товар айланмасидаги улуши, фоизда



Вилоят ташқи товар айланимасида Жиззах шаҳар 33,2 млн. АҚШ долл ўтган даврга нисбатан (85,1%), Фориш тумани 18,1 млн. АҚШ долл (4,8 баробарга) ва Пахтакор тумани 12,2 млн. АҚШ долл (23,5 баробарга) кўпайган.

Хусусан вилоятимизда январь – март ойларида жами 93 та корхоналар 23,6 млн. АҚШ доллари экспорт хажмини амалга оширган шундан Жиззах шаҳрида 32 та корхона 8,3 млн. АҚШ долл ўтган даврга нисбатан (51,9 %) вилоятдаги жами экспортга нисбатан улуши 35,2 %, Пахтакор туманида 6 та корхона 3 млн. АҚШ долл ўтган даврга нисбатан (16,9 баробарга) улуши 12,6 %, Дўстлик туманида 4 та корхона 2,1 млн. АҚШ долл ўтган даврга нисбатан (14 баробарга) ва улуши 9,1 % ташкил этди.

Январь – март ойларида жами 180 та корхоналар 82,3 млн. АҚШ доллари импорт хажмини амалга оширган бўлиб шундан;

Жиззах шаҳрида 69 та корхона 24,9 млн. АҚШ долл ўтган йилга нисбатан (108,2 %) ни жами импортга нисбатан улуши 30,2 %, Фориш туманида 7 та корхона 16,9 млн. АҚШ долл ўтган даврга нисбатан (6,3 баробарга) вилоятдаги жами импортга нисбатан улуши 20,5 % га тенг бўлди.