

III. ҚИШЛОҚ, ЎРМОН ВА БАЛИҚ ХЎЖАЛИГИ

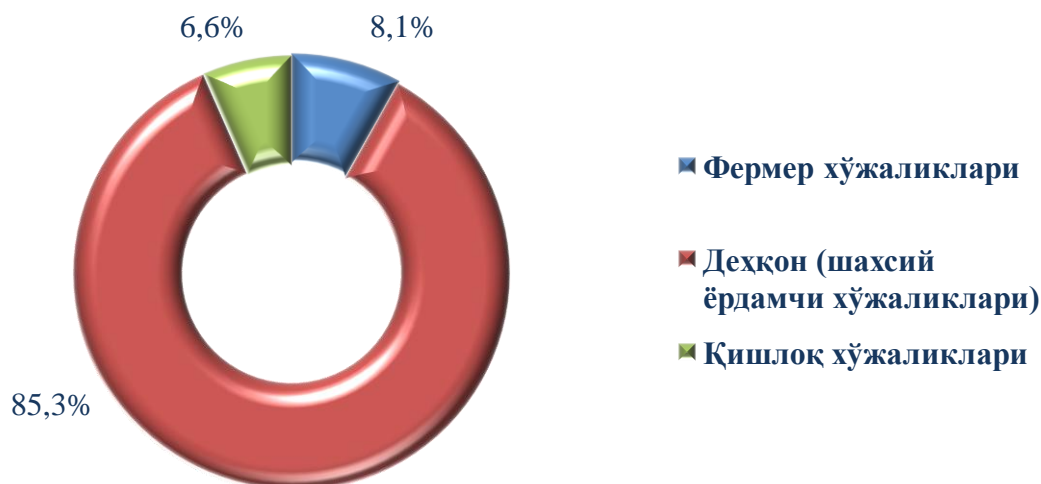
2019 йилнинг январь-мартида қишлоқ, ўрмон ва балиқ хўжалиги маҳсулот (хизматлар)ларининг умумий ҳажми 1 414,1 млрд. сўмни ёки 2018 йилнинг шу даврига нисбатан 101,3 фоизни, шу жумладан деҳқончилик ва чорвачилик, овчилик ва ушбу соҳаларда кўрсатилган хизматлар 1 331,7 млрд. сўмни (102,0 фоиз), ўрмон хўжалигида 54,8 млрд. сўмни (103,1 фоиз), балиқчилик хўжалигида 27,6 млрд. сўмни (70,3 фоиз) ташкил қилди. Қишлоқ, ўрмон ва балиқ хўжалиги маҳсулот (хизматлар)лари ҳажмининг ўсиши асосан деҳқончилик ва чорвачилик, овчилик ва ушбу соҳада кўрсатилган хизматлар ҳажмининг сезиларли даражада ортиши билан боғлиқдир.

Қишлоқ ўрмон ва балиқ хўжалиги маҳсулот (хизмат)ларининг тонфалар бўйича тақсимланиши



Хусусан юқори ўсиш суръатлари Зомин (102,4 фоиз), Зарбдор (102,3 фоиз), Бахмал (102,0 фоиз) туманларида кузатилди. Шунингдек, ўз навбатида Жиззах шаҳар (100,1 фоиз), Мирзачўл (100,1 фоиз) ва Арнасой (100,3 фоиз) туманларида паст ўсиш суръатлари кузатилди.

**2019 йилнинг январь-мартида ишлаб чиқарилган қишлоқ хўжалиги
маҳсулотларининг хўжалик тоифалари бўйича тақсимланиши**



Ишлаб чиқарилган қишлоқ хўжалиги маҳсулотларининг таркибий тузилишида энг юқори улуш деҳқон (шахсий ёрдамчи) хўжаликларига тўғри келади (умумий ҳажмга нисбатан 85,3 фоиз).

Деҳқончилик. 2019 йилнинг январь-мартида ишлаб чиқарилган деҳқончилик маҳсулотларининг ҳажми 109,8 млрд. сўмни ёки 2018 йилнинг шу даврига нисбатан 100,8 фоизни ташкил қилди. Ишлаб чиқарилган қишлоқ хўжалиги маҳсулотларининг умумий ҳажмида деҳқончилик маҳсулотларининг улуши 7,8 фоизни ташкил қилди.

Ҳосилни йиғиб олиш. Ҳисобот даврида барча тоифадаги хўжаликларда 587 тонна (103,0 фоиз) сабзавотлар, 20 тонна (105,3 фоиз) мевалар ва резаворлар йиғиб олинди.

**2019 йилнинг январь-мартида хўжалик тоифалари бўйича
асосий турдаги деҳқончилик маҳсулотларини ишлаб чиқариш**

	Барча тоифадаги хўжаликлар		Шу жумладан:					
			Фермер хўжаликлари		Деҳқон (шахсий ёрдамчи) хўжаликлари		Қишлоқ хўжалиги фаолиятини амалга оширувчи ташкилотлар	
	минг тонна	ўсиш суръати, фоизда	минг тонна	ўсиш суръати, фоизда	минг тонна	ўсиш суръати, фоизда	минг тонна	ўсиш суръати, фоизда

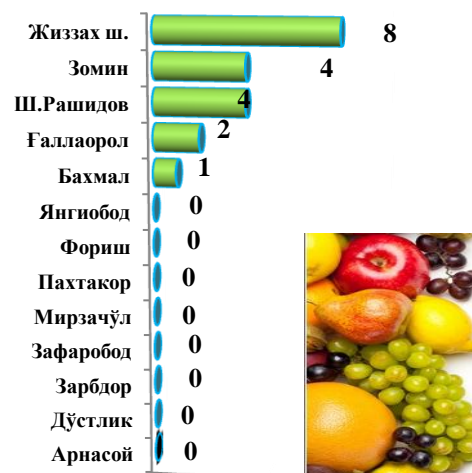
Сабзавотлар-жами	587	103,0	22	84,6	565	103,9	-	-
Мевалар ва резаворлар-жами	20	105,3	14	100,0	6	120,0	-	-

**2019 йилнинг январь-мартида ҳудудлар кесимида асосий
турдаги деҳқончилик маҳсулотларини ишлаб чиқариш**

Сабзавотлар тонна



Мевалар ва резаворлар тонна



Чорвачилик. Келгусида чорвачилик соҳасининг имкониятларини оширишга қаратилган чора-тадбирларнинг изчиллик билан амалга оширилиши ҳамда давлат томонидан кўрсатилаётган тизимли қўллаб-қувватлашлар натижасида қорамоллар бош сонининг ўсишига, ички истеъмол бозорларининг чорвачилик маҳсулотлари билан тўйинишига имкон яратди.

2019 йилнинг январь-мартида чорвачилик маҳсулотларини ишлаб чиқариш ҳажми 1216,4 млрд. сўмни ёки 2018 йилнинг шу даврига нисбатан январь-мартида фоизни (2018 йилнинг январь-мартида 102,7 фоизни) ташкил қилди. Ишлаб чиқарилган қишлоқ хўжалиги маҳсулотларининг умумий ҳажмида чорвачилик маҳсулотларининг улуши 86,0 фозни ташкил этди.

2019 йилнинг 1 апрель ҳолатига йирик шохли қорамоллар бош сони 877,3 минг бошга (101,0 фоизга), шу жумладан сигирлар 247,7 минг бошга (101,1 фоизга), қўй ва эчкилар 2055,9 минг бошга (105,5 фоизга), отлар 26,4 минг бошга (109,6 фоизга) паррандалар 3236,0 минг бошга (113,7 фоизга) кўпайди.

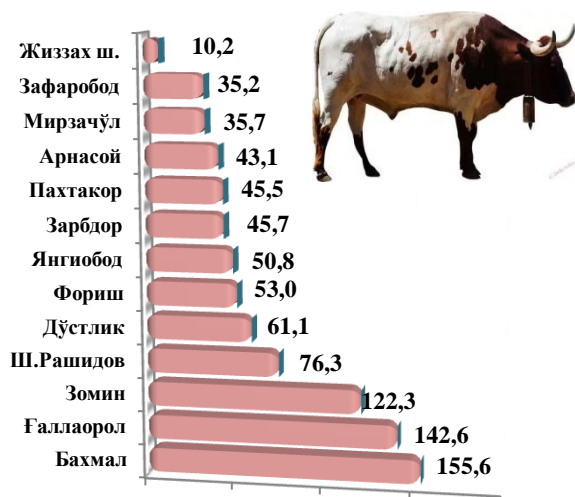
**2019 йил 1 апрель ҳолатига хўжалик тоифалари бўйича
чорва моллари ва паррандалар бош сони**

	Барча тоифадаги хўжаликлар		Шу жумладан:					
			Фермер хўжаликлари		Дехқон (шахсий ёрдамчи) хўжаликлари		Қишлоқ хўжалиги фаолиятини амалга оширувчи ташилотлар	
	минг бош	ўсиш суръати, фоизда	минг бош	ўсиш суръати, фоизда	минг бош	ўсиш суръати, фоизда	минг бош	ўсиш суръати, фоизда
Йирик шохли қорамоллар	877,3	101,0	34,6	110,0	830,0	100,6	12,6	105,7
Сигирлар	247,7	101,0	10,6	104,1	234,0	100,5	3,1	152,2
Қўй ва эчкилар	2055,9	105,5	311,5	118,5	1 555,0	100,8	189,4	133,2
Отлар	26,4	109,6	3,8	152,7	19,6	99,1	3,0	165,7
Паррандалар	3 236,0	113,7	303,3	116,5	303,3	116,5	946,7	147,6

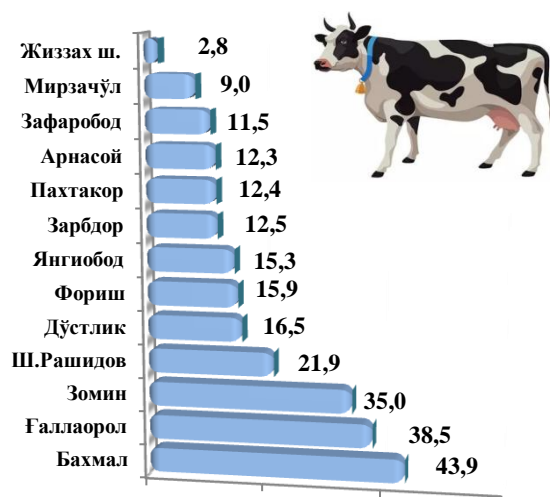
Умумий бош сонга нисбатан деҳқон (шахсий ёрдамчи) хўжаликларида йирик шохли қорамолларнинг улуши 94,6 фоизни, фермер хўжаликларида 3,9 фоизни ташкил этди, сигирлар мос равишда 94,5 ва 4,3 фоизни, қўйлар ва эчкилар 75,6 ва 15,2 фоизни, паррандалар 61,4 ва 9,4 фоизни ташкил қилди.

**2019 йил 1 апрель ҳолатига ҳудудлар кесимида
чорва моллари ва паррандалар бош сони**

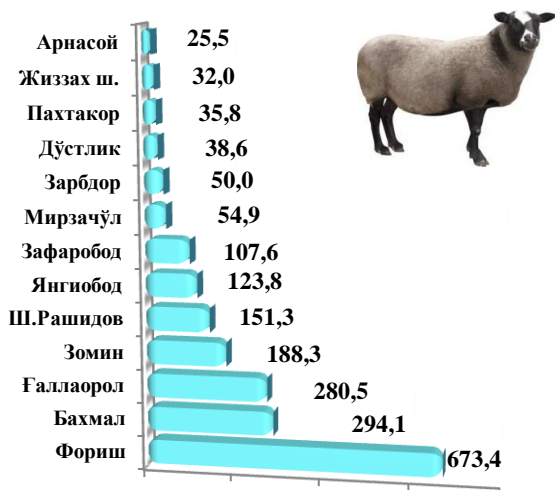
Йирик шохли қорамоллар (минг бош)



шу жумладан: сигирлар (минг бош)



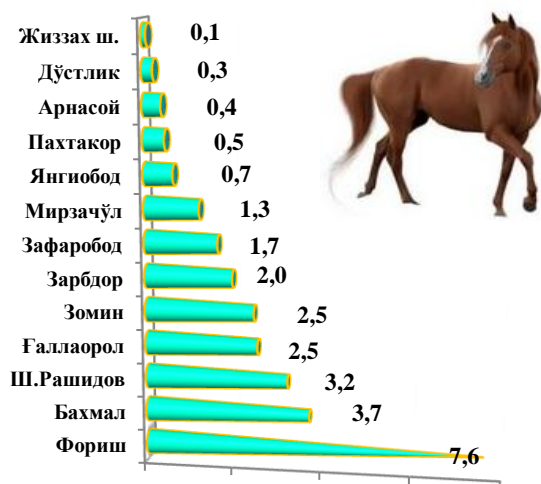
Қўйлар ва эчкилар (минг бош)



Паррандалар (минг бош)



Отлар (минг бош)



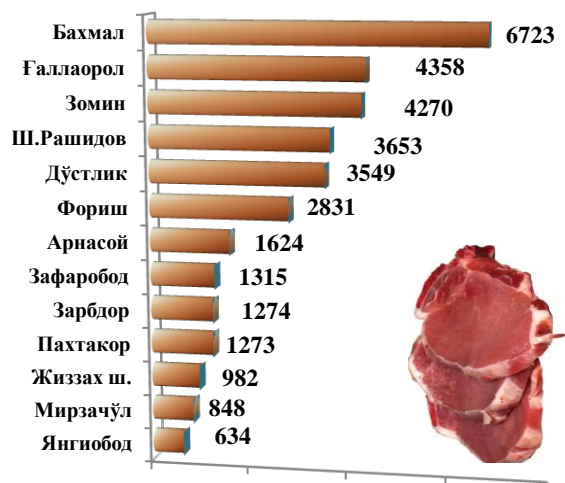
2019 йилнинг январь-мартида барча тоифадаги хўжаликларда тирик вазнда 33 334,0 тонна гўшт (2018 йилнинг январь-мартига нисбатан 103,3 фоизга кўп), 109 728 тонна сут (102,1 фоиз), 48 324 минг. дона тухум (102,9 фоиз), 423 дона қоракўл тери (155,5 фоиз) ишлаб чиқарилди.

2019 йилнинг январь-мартида хўжалик тоифалари бўйича асосий турдаги чорвачилик маҳсулотларини ишлаб чиқариш

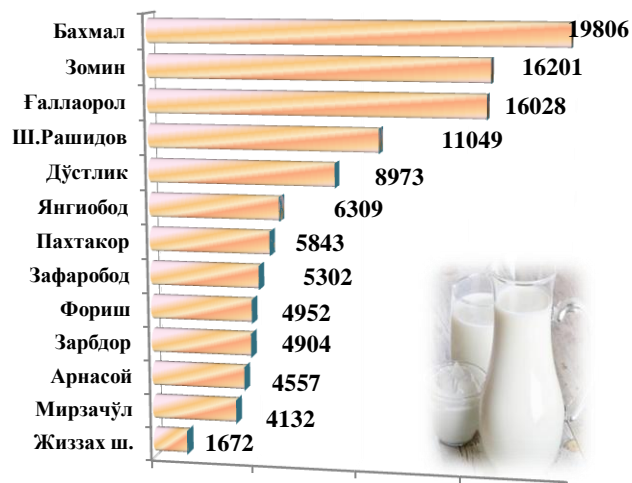
	Барча тоифадаги хўжаликлар		Шу жумладан:					
			Фермер хўжаликлари		Деҳқон (шахсий ёрдамчи) хўжаликлари		Қишлоқ хўжалиги фаолиятини амалга оширувчи таъкилотлар	
	тонна	ўсиш суръати, фоизда	тонна	ўсиш суръати, фоизда	тонна	ўсиш суръати, фоизда	тонна	ўсиш суръати, фоизда
Гўшт, тирик вазнда, тонна	33 334	103,3	240	107,6	32 959	103,4	135	74,6
Сут, минг	109 728	102,1	1 448	88,8	107 950	102,3	330	101,5
Тухум, минг. Дона	48 324	102,9	1 924	96,2	30 150	102,9	16 250	103,7
Қоракўл тери, дона	423	155,5	150	-	-	-	273	100,4
Овланган балиқ	1 805,0	70,0	216	86,4	398	104,7	1 191	61,1

**2019 йилнинг январь-мартида ҳудудлар кесимида асосий турдаги
чорвачилик маҳсулотларини ишлаб чиқариш**

Гўшт (тонна)



Сут (тонна)



Тухум (минг. дона)



Овланган балиқ (тонна)

