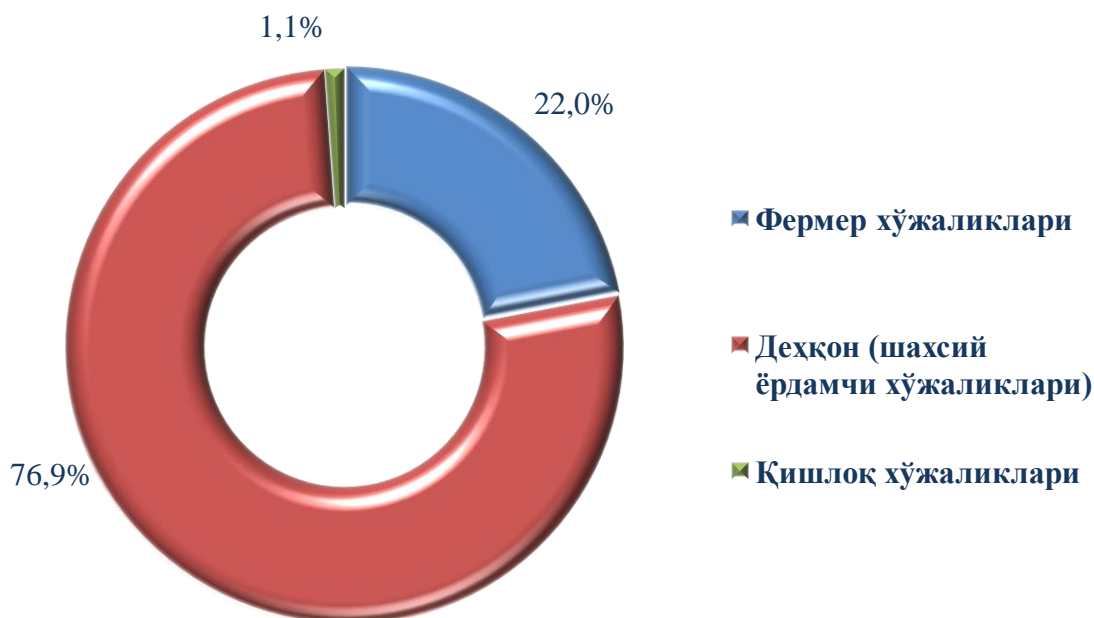


### III. ҚИШЛОҚ, ЎРМОН ВА БАЛИҚ ХЎЖАЛИГИ

2019 йилнинг январь-июнида қишлоқ, ўрмон ва балиқ хўжалиги маҳсулот (хизматлар)ларининг умумий ҳажми 4 473,4 млрд. сўмни ёки 2018 йилнинг шу даврига нисбатан 102,3 фоизни, шу жумладан деҳқончилик ва чорвачилик, овчилик ва ушбу соҳаларда кўрсатилган хизматлар 4 326,8 млрд. сўмни (102,5 фоиз), ўрмон хўжалигида 110,9 млрд. сўмни (102,3 фоиз), балиқчилик хўжалигида 35,7 млрд. сўмни (77,6 фоиз) ташкил қилди. Қишлоқ, ўрмон ва балиқ хўжалиги маҳсулот (хизматлар)лари ҳажмининг ўсиши асосан деҳқончилик ва чорвачилик, овчилик ва ушбу соҳада кўрсатилган хизматлар ҳажмининг сезиларли даражада ортиши билан боғлиқдир.

Хусусан юқори ўсиш суръатлари Ғаллаорол (104,9 фоиз), Шароф Рашидов (103,2 фоиз), Зомин (103,0 фоиз) туманларида кузатилди. Шунингдек, ўз навбатида Арнасой (99,7 фоиз), Зафаробод (100,0 фоиз) ва Пахтакор (100,1 фоиз) туманларида паст ўсиш суръатлари кузатилди.

#### 2019 йилнинг январь-июнида ишлаб чиқарилган қишлоқ хўжалиги маҳсулотларининг хўжалик тоифалари бўйича тақсимланиши



Ишлаб чиқарилган қишлоқ хўжалиги маҳсулотларининг таркибий тузилишида энг юқори улуш деҳқон (шахсий ёрдамчи) хўжаликларига тўғри келади (умумий ҳажмга нисбатан 76,9 фоиз).

**Деҳқончилик.** 2019 йилнинг январь-июнида ишлаб чиқарилган деҳқончилик маҳсулотларининг ҳажми 1 192,2 млрд. сўмни ёки 2018 йилнинг шу даврига нисбатан 110,1 фоизни ташкил қилди. Ишлаб чиқарилган қишлоқ хўжалиги маҳсулотларининг умумий ҳажмида деҳқончилик маҳсулотларининг улуши 26,6 фоизни ташкил қилди.

**Ҳосилни йиғиб олиш.** Ҳисобот даврида барча тоифадаги хўжаликларда 456 005 тонна (114,3 фоиз) жами дон, 455 672 тонна (114,2 фоиз) бошоқли дон, 428 644 тонна (113,7) буғдой, 333 тонна маккажўхори, 9 236 тонна (103,9 фоиз) картошка ковлаб олинди, 50 249 тонна (108,6 фоиз) сабзавотлар, 2 866 тонна (117,0 фоиз) озиқбоп полиз, 15 131 тонна (116,8 фоиз) мевалар ва резаворлар, 554 тонна (102,8 фоиз) узум йиғиб олинди.

**2019 йилнинг январь-июнида хўжалик тоифалари бўйича  
асосий турдаги деҳқончилик маҳсулотларини ишлаб чиқариш**

|                            | Барча тоифадаги хўжаликлар |                      | Фермер хўжаликлари |                      | Деҳқон (шахсий ёрдамчи) хўжаликлари |                      | Қишлоқ хўжалиги фаолиятини амалга оширувчи ташилотлар |                      |
|----------------------------|----------------------------|----------------------|--------------------|----------------------|-------------------------------------|----------------------|---|----------------------|
|                            | тонна                      | ўсиш суръати, фоизда | тонна              | ўсиш суръати, фоизда | тонна                               | ўсиш суръати, фоизда | тонна   | ўсиш суръати, фоизда |
| Дон жами                   | 456 005                    | 114,3                | 438 168            | 114,2                | 9 259                               | 72,6                 | 8 578   | 354,5                |
| Бошоқли дон                | 455 672                    | 114,2                | 438 023            | 114,1                | 9 071                               | 71,2                 | 8 578   | 354,5                |
| шундан:буғдой              | 428 644                    | 113,7                | 411 429            | 113,5                | 8 735                               | 70,7                 | 8 480   | 395,2                |
| маккажўхори дон учун       | 333                        | -                    | 145                | -                    | 188                                 | -                    | -   | -                    |
| Картошка                   | 9 236                      | 103,9                | 907                | 138,5                | 8 310                               | 101,1                | 19  | 105,6                |
| Сабзавотлар-жами           | 50 249                     | 108,6                | 13 206,0           | 138,0                | 36 944                              | 100,9                | 99  | 103,1                |
| Полиз - жами               | 2 866                      | 117,0                | 716,0              | 215,0                | 2 150                               | 101,6                | -   | -                    |
| Мевалар ва резаворлар-жами | 15 131                     | 116,8                | 3 034,0            | 333,0                | 12 045                              | 100,4                | 52  | 104,0                |
| Токзорлар                  | 554                        | 102,8                | 19                 | 46,3                 | 535                                 | 107,4                | -   | -                    |

**2019 йилнинг январь-июнида ҳудудлар кесимида асосий турдаги деҳқончилик маҳсулотларини ишлаб чиқариш**

**Бошоқли дон (минг тонна)**



**Бугдой (минг тонна)**



**Маккажўхори дон (минг тонна)**



**Картошка (минг тонна)**



**Сабзавотлар (минг тонна)**



**Полиз (минг тонна)**



### Мевалар ва резаворлар (минг тонна)



### Ўзум (минг тонна)



### Терак кўчатлари сони (минг дон)



### Терак қаторлари сони (минг туп)



**Чорвачилик.** Келгусида чорвачилик соҳасининг имкониятларини оширишга қаратилган чора-тадбирларнинг изчиллик билан амалга оширилиши ҳамда давлат томонидан кўрсатилаётган тизимли қўллаб-қувватлашлар натижасида қорамоллар бош сонининг ўсишига, ички истеъмол бозорларининг чорвачилик маҳсулотлари билан тўйинишига имкон яратди.

2019 йилнинг январь-июнида чорвачилик маҳсулотларини ишлаб чиқариш ҳажми 3119,2 млрд. сўмни ёки 2018 йилнинг шу даврига нисбатан январь-июнида фоизни (2018 йилнинг январь-июнида 100,4 фоизни) ташкил қилди. Ишлаб чиқарилган қишлоқ хўжалиги маҳсулотларининг умумий ҳажмида чорвачилик маҳсулотларининг улуши 69,7 фоизни ташкил этди.

2019 йилнинг 1 июль ҳолатига йирик шохли қорамоллар бош сони 873,1 минг бошга (100,6 фоизга), шу жумладан сигирлар 248,2 минг бошга (101,2 фоизга), қўй ва эчкилар 2110,9 минг бошга (102,9 фоизга), отлар 25,3 минг бошга (104,3 фоизга) паррандалар 3343,9 минг бошга (106,1 фоизга) кўпайди.

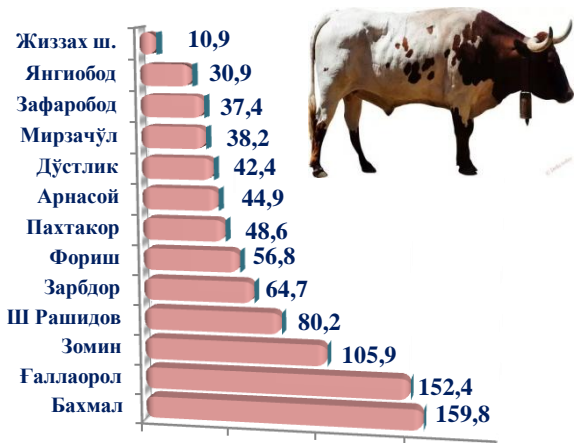
**2019 йил 1 июль ҳолатига хўжалик тоифалари бўйича  
чорва моллари ва паррандалар бош сони**

|                        | Барча тоифадаги хўжаликлар |                      | Шу жумладан:       |                      |                                     |                      |  |                      |
|------------------------|----------------------------|----------------------|--------------------|----------------------|-------------------------------------|----------------------|--|----------------------|
|                        |                            |                      | Фермер хўжаликлари |                      | Дехқон (шахсий ёрдамчи) хўжаликлари |                      | Қишлоқ хўжалиги фаолиятини амалга оширувчи ташиқлотлар |                      |
|                        | минг бош                   | ўсиш суръати, фоизда | минг бош           | ўсиш суръати, фоизда | минг бош                            | ўсиш суръати, фоизда | минг бош   | ўсиш суръати, фоизда |
| Йирик шохли қорамоллар | 873,1                      | 100,6                | 36,6               | 111,5                | 822,9                               | 100,0                | 13,6   | 112,9                |
| Сигирлар               | 248,2                      | 101,2                | 10,6               | 117,5                | 234,3                               | 100,1                | 3,3  | 157,8                |
| Қўй ва эчкилар         | 2 110,9                    | 102,9                | 337,7              | 108,9                | 1581,4                              | 98,9                 | 191,8  | 134,5                |
| Отлар                  | 25,3                       | 104,3                | 4,5                | 140,5                | 18,9                                | 96,9                 | 1,9  | 121,6                |
| Паррандалар            | 3 343,9                    | 106,1                | 249,6              | 79,0                 | 1983,7                              | 101,0                | 1110,7   | 127,7                |

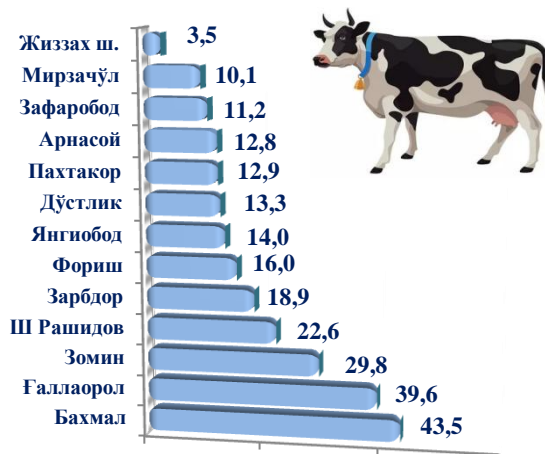
Умумий бош сонга нисбатан деҳқон (шахсий ёрдамчи) хўжаликларида йирик шохли қорамолларнинг улуши 94,2 фоизни, фермер хўжаликларида 4,2 фоизни ташкил этди, сигирлар мос равишда 94,4 ва 4,3 фоизни, қўйлар ва эчкилар 74,9 ва 16,0 фоизни, паррандалар 59,3 ва 7,5 фоизни ташкил қилди.

## 2019 йил 1 июль ҳолатига ҳудудлар кесимида чорва моллари ва паррандалар бош сони

### Йирик шохли қорамоллар (минг бош)



### шу жумладан: сигирлар (минг бош)



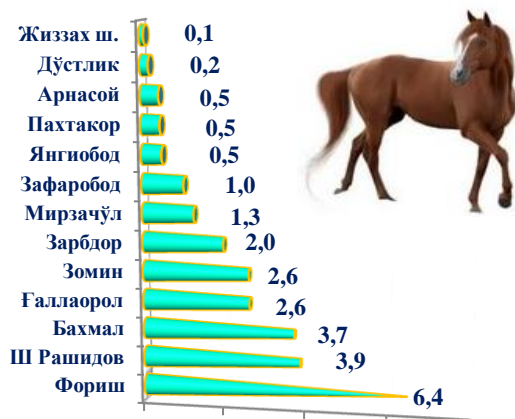
### Қўйлар ва эчкилар (минг бош)



### Паррандалар (минг бош)



### Отлар (минг бош)



2019 йилнинг январь-июнида барча тоифадаги хўжаликларда тирик вазнда 84 111 тонна гўшт (2018 йилнинг январь-июнига нисбатан 101,0 фоизга кўп), 266 431 тонна сут (101,1 фоиз), 127 110 минг. дона тухум (94,2 фоиз), 2 604 дона қорақўл тери (114,2 фоиз) ишлаб чиқарилди.

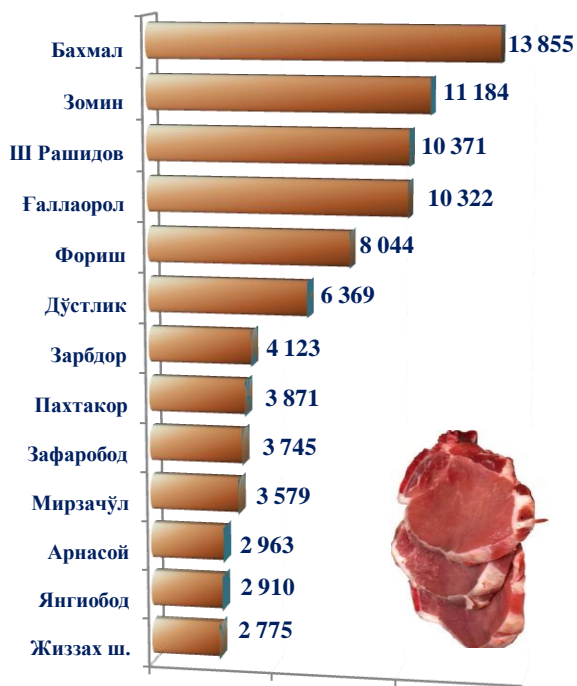
**2019 йилнинг январь-июнида хўжалик тоифалари бўйича  
асосий турдаги чорвачилик маҳсулотларини ишлаб чиқариш**

|                                    | Барча тоифадаги<br>хўжаликлар |                            | Шу жумладан:          |                            |   |                            |   |                            |
|------------------------------------|-------------------------------|----------------------------|-----------------------|----------------------------|---|----------------------------|---|----------------------------|
|                                    |                               |                            | Фермер<br>хўжаликлари |                            | Деҳқон (шахсий<br>ёрдамчи)<br>хўжаликлари |                            | Қишлоқ хўжалиги<br>фаолиятини<br>амалга оширувчи<br>ташкилотлар |                            |
|                                    | тонна                         | ўсиш<br>суръати,<br>фоизда | тонна                 | ўсиш<br>суръати,<br>фоизда | тонна                                     | ўсиш<br>суръати,<br>фоизда | тонна   | ўсиш<br>суръати,<br>фоизда |
| Гўшт,<br>тирик<br>вазнда,<br>тонна | 84 111                        | 101,0                      | 1 616,0               | 183,8                      | 81 928                                    | 100,1                      | 567   | 100,5                      |
| Сут, минг                          | 266 431                       | 101,1                      | 4 918,0               | 134,9                      | 260 808,0                                 | 100,6                      | 705   | 101,3                      |
| Тухум,<br>минг.<br>Дона            | 127 110                       | 94,2                       | 5951                  | 284,1                      | 78 756,0                                  | 95,5                       | 42403   | 84,2                       |
| Қоракўл<br>тери,<br>дона           | 2 604                         | 114,2                      | 2217                  | 112,3                      | 67  | -                          | 320   | 104,6                      |
| Овланган<br>балиқ                  | 2 526,0                       | 78,4                       | 501,0                 | 113,5                      | 811,0                                     | 108,9                      | 1 214,0   | 59,7                       |

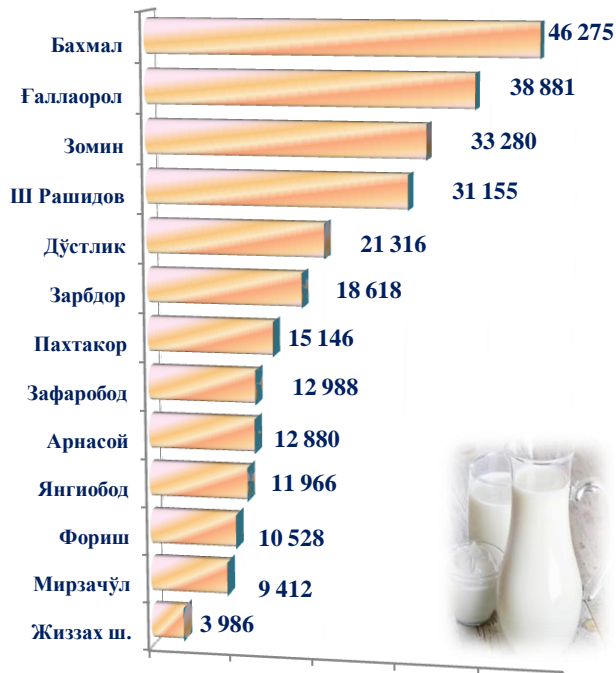


**2019 йилнинг январь-июнида ҳудудлар кесимида асосий турдаги  
чорвачилик маҳсулотларини ишлаб чиқариш**

**Гўшт (тонна)**



**Сут (тонна)**



**Тухум (минг дона)**



**Овланган балиқ (тонна)**

