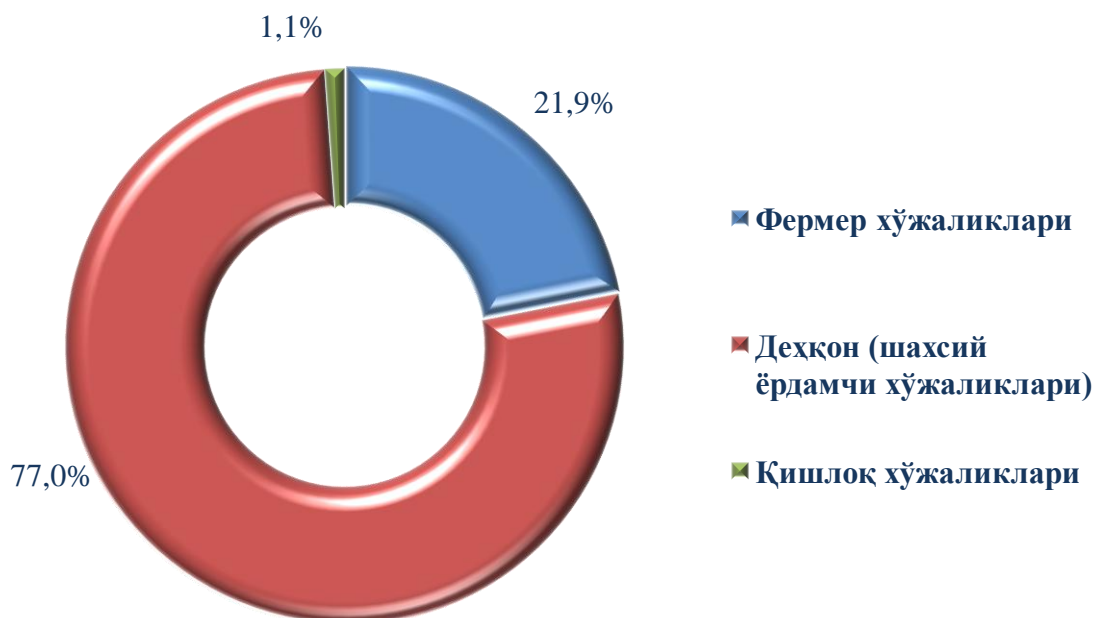


III. ҚИШЛОҚ, ЎРМОН ВА БАЛИҚ ХЎЖАЛИГИ

2019 йилнинг январь-сентябрида қишлоқ, ўрмон ва балиқ хўжалиги маҳсулот (хизматлар)ларининг умумий ҳажми 9 376,5 млрд. сўмни ёки 2018 йилнинг шу даврига нисбатан 102,5 фоизни, шу жумладан деҳқончилик ва чорвачилик, овчилик ва ушбу соҳаларда кўрсатилган хизматлар 9 157,2 млрд. сўмни (102,6 фоиз), ўрмон хўжалигида 165,8 млрд. сўмни (102,3 фоиз), балиқчилик хўжалигида 53,5 млрд. сўмни (91,0 фоиз) ташкил қилди. Қишлоқ, ўрмон ва балиқ хўжалиги маҳсулот (хизматлар)лари ҳажмининг ўсиши асосан деҳқончилик ва чорвачилик, овчилик ва ушбу соҳада кўрсатилган хизматлар ҳажмининг сезиларли даражада ортиши билан боғлиқдир.

Хусусан юқори ўсиш суръатлари Янгиобод (107,1 фоиз), Ғаллаорол (105,5 фоиз), Зомин (104,8 фоиз) туманларида кузатилди. Шунингдек, ўз навбатида Пахтакор (99,1 фоиз), Мирзачўл (97,7) ва Дўстлик (96,1 фоиз) туманларида паст ўсиш суръатлари кузатилди.

2019 йилнинг январь-сентябрида ишлаб чиқарилган қишлоқ хўжалиги маҳсулотларининг хўжалик тоифалари бўйича тақсимланиши



Ишлаб чиқарилган қишлоқ хўжалиги маҳсулотларининг таркибий тузилишида энг юқори улуш деҳқон (шахсий ёрдамчи) хўжаликларига тўғри келади (умумий ҳажмга нисбатан 77,0 фоиз).

Деҳқончилик. 2019 йилнинг январь-сентябрида ишлаб чиқарилган деҳқончилик маҳсулотларининг ҳажми 3 156,3 млрд. сўмни ёки 2018 йилнинг шу даврига нисбатан 100,0 фоизни ташкил қилди. Ишлаб чиқарилган қишлоқ хўжалиги маҳсулотларининг умумий ҳажмида деҳқончилик маҳсулотларининг улуши 34,7 фоизни ташкил қилди.


Ҳосилни йиғиб олиш. Ҳисобот даврида барча тоифадаги хўжаликларда 553 809 тонна (113,9 фоиз) жами дон, 506 467 тонна (114,4 фоиз) бошоқли дон, 480187 тонна (114,7) бўғдой, 23 175 тонна маккажўхори (94,8), 43 622 тонна (104,9 фоиз) картошка ковлаб олинди, 296 821 тонна (103,7 фоиз) сабзавотлар, 163 714 тонна (120,4 фоиз) озиқбоп полиз, 58 926 тонна (106,6 фоиз) мевалар ва резаворлар, 20 234 тонна (101,1 фоиз) узум йиғиб олинди.

2019 йилнинг январь-сентябрида хўжалик тоифалари бўйича асосий турдаги деҳқончилик маҳсулотларини ишлаб чиқариш

	Барча тоифадаги хўжаликлар		Фермер хўжаликлари		Деҳқон (шахсий ёрдамчи) хўжаликлари		Қишлоқ хўжалиги фаолиятини амалга оширувчи ташиқлотлар	
	тонна	ўсиш суръати, фоизда	тонна	ўсиш суръати, фоизда	тонна	ўсиш суръати, фоизда	тонна	ўсиш суръати, фоизда
Дон жами	553 809	113,9	520 357	113,5	17 189	72,8	16 263	4,0 м.
Бошоқли дон	506 467	114,4	480 235	113,1	10 262	70,9	15 970	4,4 м.
шундан:бўғдой	480 187	114,7	457 308	113,5	9 327	70,2	13 552	5,2 м.
маккажўхори дон учун	23 175	94,8	16 151	104,3	6 810	77,7	214	107,0
Картошка	43 622	104,9	5 107	105,6	38 415	104,8	100	105,3
Сабзавотлар-жами	296 821	103,7	117 100	107,2	177606	100,7	2 115	2,9 м.
Полиз - жами	163 714	120,4	77 987	145,5	84 517	104,1	1 210	105,2
Мевалар ва резаворлар-жами	58 926	106,6	20 877	114,3	37610	102,8	439	111,1
Токзорлар	20 234	101,1	5 307	96,2	14897	103,0	30	107,1

2019 йилнинг январь-сентябрида ҳудудлар кесимида асосий турдаги деҳқончилик маҳсулотларини ишлаб чиқариш

Бошоқли дон (минг тонна)



Бугдой (минг тонна)



Маккажўхори дон (минг тонна)



Картошка (минг тонна)



Сабзавотлар (минг тонна)



Полиз (минг тонна)



Мевалар ва резаворлар (минг тонна)



Ўзум (минг тонна)



Терак кўчатлари сони (минг дона)



Терак қаторлари сони (минг туп)



Чорвачилик. Келгусида чорвачилик соҳасининг имкониятларини оширишга қаратилган чора-тадбирларнинг изчиллик билан амалга оширилиши ҳамда давлат томонидан кўрсатилаётган тизимли қўллаб-қувватлашлар натижасида қорамоллар бош сонининг ўсишига, ички истеъмол бозорларининг чорвачилик маҳсулотлари билан тўйинишига имкон яратди.

2019 йилнинг январь-сентябрида чорвачилик маҳсулотларини ишлаб чиқариш ҳажми 5 933 млрд. сўмни ёки 2018 йилнинг шу даврига нисбатан январь-сентябрида фоизни (2018 йилнинг январь-сентябрида 104,3 фоизни) ташкил қилди. Ишлаб чиқарилган қишлоқ хўжалиги маҳсулотларининг умумий ҳажмида чорвачилик маҳсулотларининг улуши 65,3 фозни ташкил этди.

2019 йилнинг 1 октябрь ҳолатига йирик шоҳли қорамоллар бош сони 873,6 минг бошга (100,7 фоизга), шу жумладан сигирлар 256,8 минг бошга (101,3 фоизга), қўй ва эчкилар 2 129 минг бошга (103,8 фоизга), отлар 25,6 минг бошга (105,4 фоизга) паррандалар 3 474,5 минг бошга (110,2 фоизга) кўпайди.

**2019 йил 1 октябрь ҳолатига хўжалик тоифалари бўйича
чорва моллари ва паррандалар бош сони**

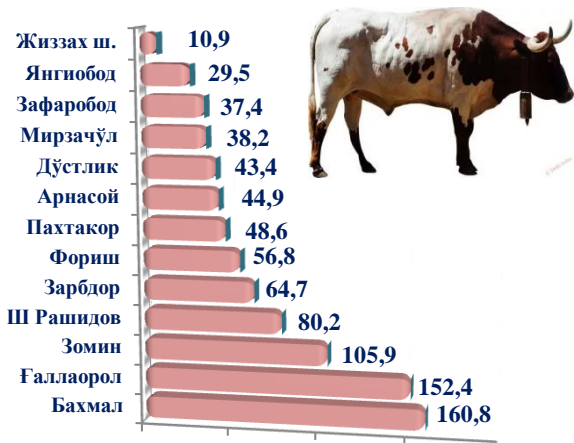
	<i>Барча тоифадаги хўжаликлар</i>		<i>Шу жумладан:</i>					
			<i>Фермер хўжаликлари</i>		<i>Деҳқон (шахсий ёрдамчи) хўжаликлари</i>		<i>Қишлоқ хўжалиги фаолиятини амалга оширувчи ташкилотлар</i>	
	<i>минг бош</i>	<i>ўсиш суръати, фоизда</i>	<i>минг бош</i>	<i>ўсиш суръати, фоизда</i>	<i>минг бош</i>	<i>ўсиш суръати, фоизда</i>	<i>минг бош</i>	<i>ўсиш суръати, фоизда</i>

Йирик шоҳли қорамоллар	873,6	100,7	36,6	111,5	823,4	100,1	13,6	112,9
Сигирлар	256,8	101,3	10,6	106,1	242,9	100,6	3,3	157,8
Қўй ва эчкилар	2129	103,8	337,8	108,9	1599,4	100,1	191,8	134,5
Отлар	25,6	105,4	4,5	140,5	19,2	98,4	1,9	121,6
Паррандалар	3 474,5	110,2	280,1	88,6	1 988,7	101,1	1 205,7	138,6

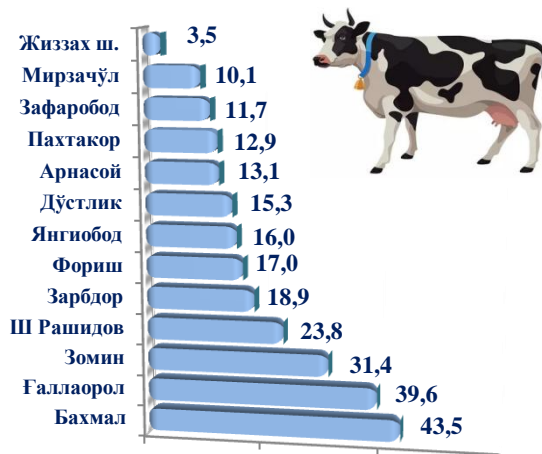
Умумий бош сонга нисбатан деҳқон (шахсий ёрдамчи) хўжаликларида йирик шоҳли қорамолларнинг улуши 94,2 фоизни, фермер хўжаликларида 4,2 фоизни ташкил этди, сигирлар мос равишда 94,6 ва 4,1 фоизни, қўйлар ва эчкилар 75,1 ва 15,9 фоизни, паррандалар 57,2 ва 8,1 фоизни ташкил қилди.

**2019 йил 1 октябрь ҳолатига ҳудудлар кесимида
чорва моллари ва паррандалар бош сони**

Йирик шохли қорамоллар (минг бош)



шу жумладан: сигирлар (минг бош)



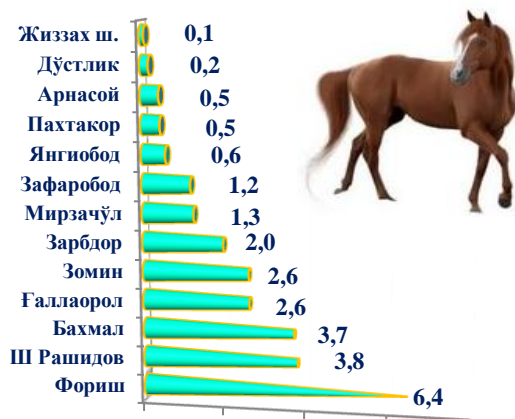
Қўйлар ва эчкилар (минг бош)



Паррандалар (минг бош)



Отлар (минг бош)



2019 йилнинг январь-сентябрида барча тоифадаги хўжаликларда тирик вазнда **154 096** тонна гўшт (2018 йилнинг январь-сентябрига нисбатан **104,4** фоизга кўп), **458 235** тонна сут (**103,0** фоиз), 229942 минг. дона тухум (**103,5** фоиз), **3 007** дона қорақўл тери (**114,9** фоиз) ишлаб чиқарилди.

**2019 йилнинг январь-сентябрида хўжалик тоифалари бўйича
асосий турдаги чорвачилик маҳсулотларини ишлаб чиқариш**

	Барча тоифадаги хўжаликлар		Шу жумладан:					
			Фермер хўжаликлари		Деҳқон (шахсий ёрдамчи) хўжаликлари		Қишлоқ хўжалиги фаолиятини амалга оширувчи ташкилотлар	
	тонна	ўсиш суръати, фоизда	тонна	ўсиш суръати, фоизда	тонна	ўсиш суръати, фоизда	тонна	ўсиш суръати, фоизда
Гўшт, тирик вазнда, тонна	154 096	104,4	2 090	163,9	151 054	103,9	952	107,7
Сут, минг	458 235	103,0	5 099	112,0	452 235	102,9	901	105,5
Тухум, минг. Дона	229 942	103,5	8 248	238,3	149 582	96,3	72 112	114,0
Қоракўл тери, дона	3 007	114,9	2 290	113,9	67	0,0	650	107,3
Овланган балиқ	4 175	92,0	515	108,0	2 095	104,2	1 565	76,3

**2019 йилнинг январь-сентябрида ҳудудлар кесимида асосий турдаги
чорвачилик маҳсулотларини ишлаб чиқариш**

Гўшт (тонна)



Сут (тонна)



Тухум (минг дона)



Овланган балиқ (тонна)

