

## VIII. ТАШҚИ ИҚТИСОДИЙ ФАОЛИЯТ

Вилоятнинг ташқи савдо айланмаси 2019 йилнинг январь-сентябрида 405,8 млн. АҚШ долларини, жумладан экспорт 96,0 млн. АҚШ долларини, импорт 309,8 млн. АҚШ долларини ташкил этди.

Ташқи савдо айланмасининг сальдоси – минус 213,8 млн. АҚШ долларни, шу жумладан МДХ давлатлари билан – 6,5 млн. АҚШ долларини ва бошқа давлатлар билан – минус 220,3 млн. АҚШ долларини ташкил этди.

### Вилоятнинг ташқи савдо айланмаси (2019 йилнинг январь-сентябрида)

	<i>Миқдори (млн. АҚШ доллари)</i>	<i>2018 йилнинг январь-сентябрга нисбатан фоиз ҳисобида</i>	<i>Яқунга нисбатан фоиз ҳисобида</i>
<b>Ташқи савдо айланмаси</b>	<b>405,8</b>	<b>170,4</b>	<b>100,0</b>
МДХ давлатлари	110,7	127,6	27,3
бошқа давлатлар	295,1	195,0	72,7
<b>Экспорт</b>	<b>96,0</b>	<b>167,7</b>	<b>100,0</b>
МДХ давлатлари	58,6	167,1	61,0
бошқа давлатлар	37,4	168,7	39,0
<b>Импорт</b>	<b>309,8</b>	<b>171,3</b>	<b>100,0</b>
МДХ давлатлари	52,1	100,9	16,8
бошқа давлатлар	257,7	199,5	83,2
<b>Сальдо</b>	<b>-213,8</b>	<b>х</b>	<b>х</b>
МДХ давлатлари	6,5	х	х
бошқа давлатлар	-220,3	х	х

**МДХ ва бошқа давлатларнинг вилоят  
ташқи савдо айланмасидаги улуши  
(январь-сентябрь ҳолатига %)**



■ МДХ давлатлар

■ Бошқа давлатлар

Вилоят резидентларининг ташқи савдо операциялари асосан Европа (жами товар айланмасининг (54,4 %), Осиё (45,5 %) ва Америка (0,1 % фоизи) давлатлари билан амалга оширилди.

**Вилоят ташқи савдо айланмасининг  
қитъалар бўйича тақсимланиши  
(2019 йил январь-сентябрида)**

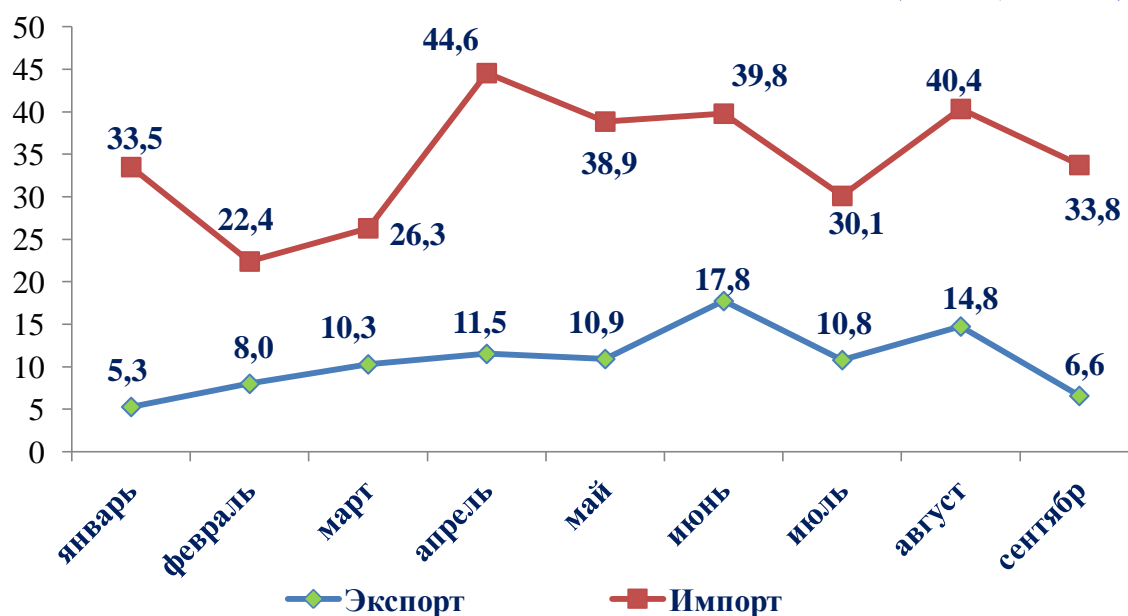
(млн. АҚШ доллари)

	Экспорт	Импорт	Тақши савдо айланмаси	
			2018 йилнинг январь-сентябрга нисбатан фоиз ҳисобида	Жамига нисбатан фоизда
<b>Жами <sup>1)</sup></b>	<b>96,0</b>	<b>309,8</b>	<b>170,4</b>	<b>100,0</b>
<i>шу жумладан:</i>				
Европа	52,5	168,4	189,3	54,4
Осиё	43,5	140,9	154,2	45,5
Америка	0,0	0,5	25,7	0,1

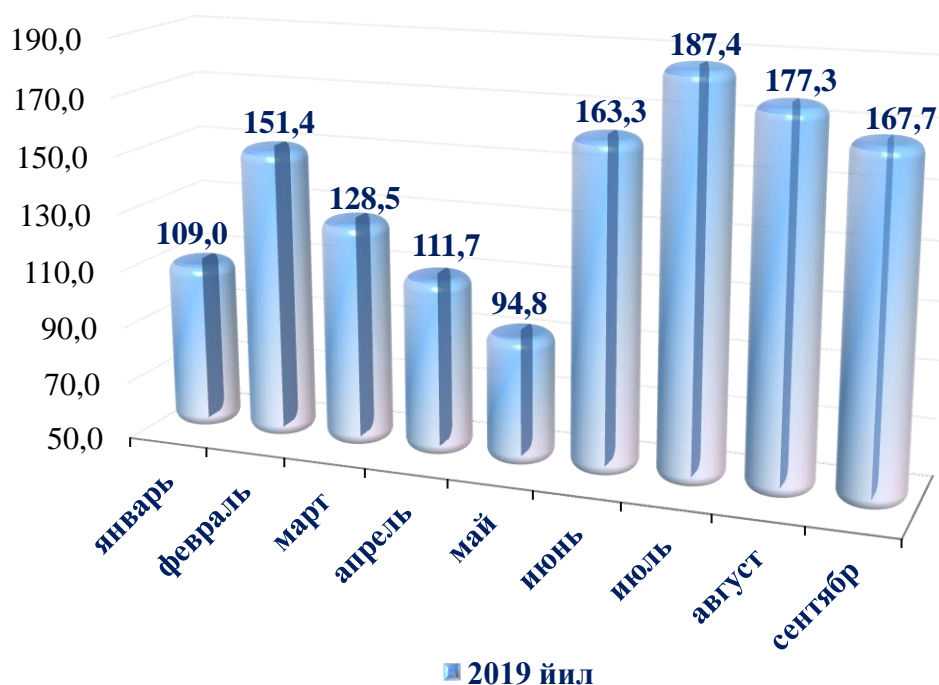
<sup>1)</sup> Тақсимланмаган маълумотларни қўшган ҳолда

## 2019 йил январь-сентябрида товар ва хизматларнинг ойлик экспорт-импорт кўрсаткичлари динамикаси

(млн.АҚШ. долл.)



## Товар ва хизматлар экспортининг ўсиш суръати динамикаси (ўтган ойга нисбатан, %)

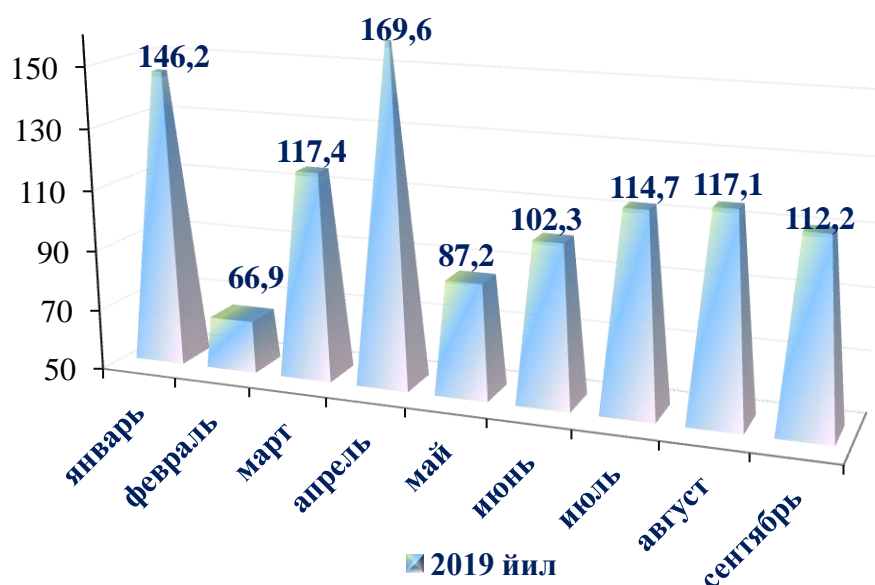


Экспорт таркибида озиқ – овқат маҳсулотлари 43,7 млн. АҚШ доларига тенг бўлиб ўтган даврга нисбатан 2,5 баробар ўзгаришга эришилди, жумладан мева сабзавот ва полиз маҳсулотлари 19,2 минг тонна ва 7,2 млн. АҚШ доларига тенг бўлиб 2018 йилга нисбатан 37,6 % га ошган, вилоятдаги жами экспортга нисбатан улуши 7,5 % ни ташкил этган.

**Вилоятида амалга оширилган мева, сабзавот ва полиз маҳсулотлари экспорти  
ҳажмининг ҳудудлар бўйича тақсимланиши  
(2019 йил январь-сентябрь)**

	<i>Ҷами мева, сабзавот ва полиз маҳсулотлари экспорти</i>		
	<i>тонна</i>	<i>млн. АҚШ долл</i>	<i>Ўтган йилга нисбатан %</i>
<b>Жиззах вилояти</b>	<b>19 214,3</b>	<b>7,2</b>	<b>37,6</b>
<i>шаҳар:</i>			
Жиззах	932,6	0,3	-
<i>туманлар:</i>			
Арнасой	552,9	0,3	3,4 м.
Бахмал	1 219,9	0,7	26,4 м.
Ғаллаорол	2 634,0	1,2	4,9 м
Шароф Рашидов	1 438,9	0,6	2,7 м.
Дўстлик	417,0	0,3	-
Зомин	2 805,1	0,3	140,6
Зарбдор	3 380,5	1,2	5,6 м.
Зафаробод	1 318,6	0,6	6,0 м.
Мирзачўл	495,3	0,1	6,2 м.
Пахтакор	1 975,3	1,1	8,7 м.
Фориш	1 127,9	0,3	15,5
Янгиобод	911,4	0,1	-
Жисмоний шахслар	4,9	0,0	-

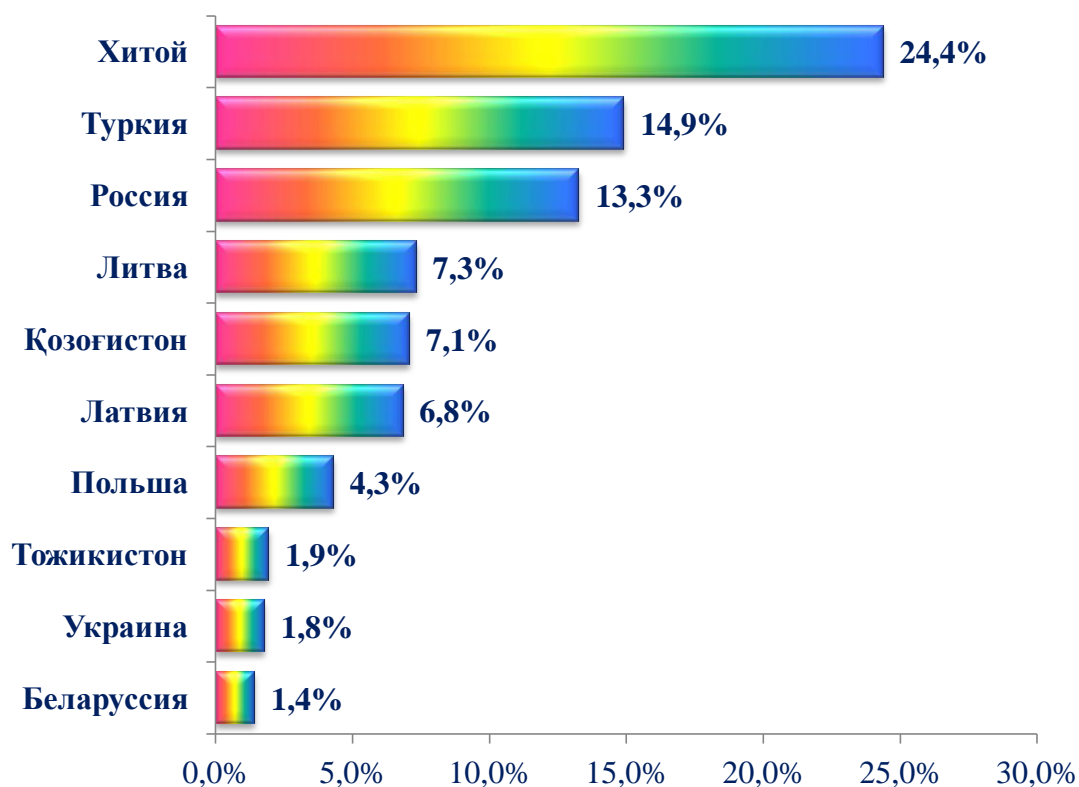
**Товар ва хизматлар импортининг ўсиш суръати динамикаси**  
(ўтган ойга нисбатан, %)



Импорт таркибидаги асосий улушни 67,7 % га машина ва асбоб ускуналар гуруҳи ва 7,1 % ни озиқ-овқат маҳсулотлари гуруҳи ташкил этди.

**Вилоят товар айланмасида нисбатан катта улушга эга бўлган давлатлар билан ташқи савдо айланмаси**  
(2019 йилнинг январь-сентябрида)

(фоизда)



**Вилоят товар айланмасида нисбатан катта улушга  
эга бўлган давлатлар билан ташқи савдо айланмаси  
(2019 йилнинг январь-сентябрида)**

	<i>Миқдори (млн. АҚШ доллари)</i>	<i>2018 йилнинг январь- сентябрига нисбатан фоиз ҳисобида</i>	<i>Вилояти товар айланмасидаги улуши фоиз ҳисобида</i>
Хитой	98,9	164,2	24,4
Туркия	60,6	189,8	14,9
Россия	53,9	127,0	13,3
Литва	29,7	8,0 м.	7,3
Қозоғистон	28,7	81,7	7,1
Латвия	27,8	2,7 м.	6,8
Польша	17,4	32,7 м.	4,3
Тожикистон	7,9	7,9 м.	1,9
Украина	7,2	165,3	1,8
Беларуссия	5,8	4,5 м.	1,4
Эрон	5,3	68,8	1,3
Қирғизистон	4,9	2,6 м.	1,2
Германия	2,9	19,3	0,7
Италия	2,1	117,1	0,5
Япония	2,0	6,9 м.	0,5

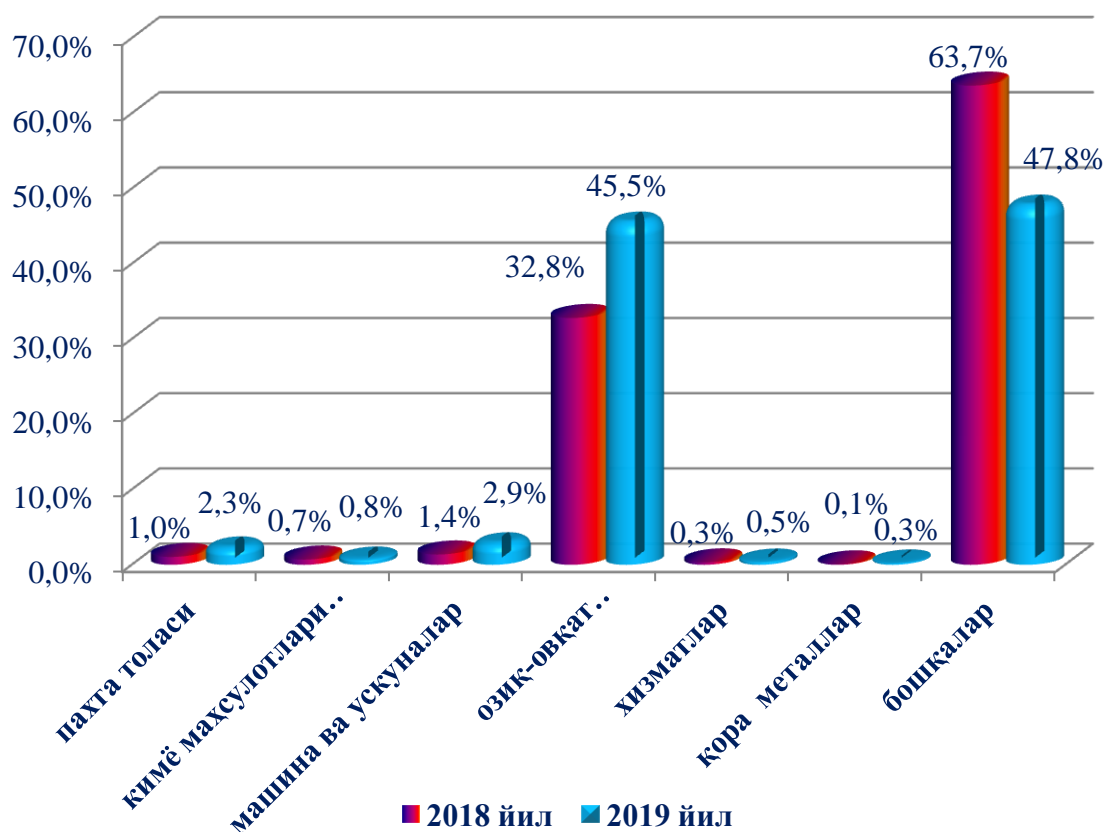
МДХ давлатлари орасида Россия, Қозоғистон, Тожикистон, Украина, Беларуссия ва Қирғизистон давлатлари, ташқи савдо айланмасида асосий ҳамкорлар ҳисобланиб, уларнинг жами ташқи савдо айланмасидаги улуши 26,7 % ни ташкил қилади. Бошқа давлатлар орасида Хитой, Туркия, Литва, Латвия, Польша, Эрон, Германия, Италия ва Япония давлатлари ҳисобланади ва уларнинг улуши 60,8 % ни ташкил қилади.

## 2019 йил январь-сентябрь ҳолатига экспорт ва импорт таркиби

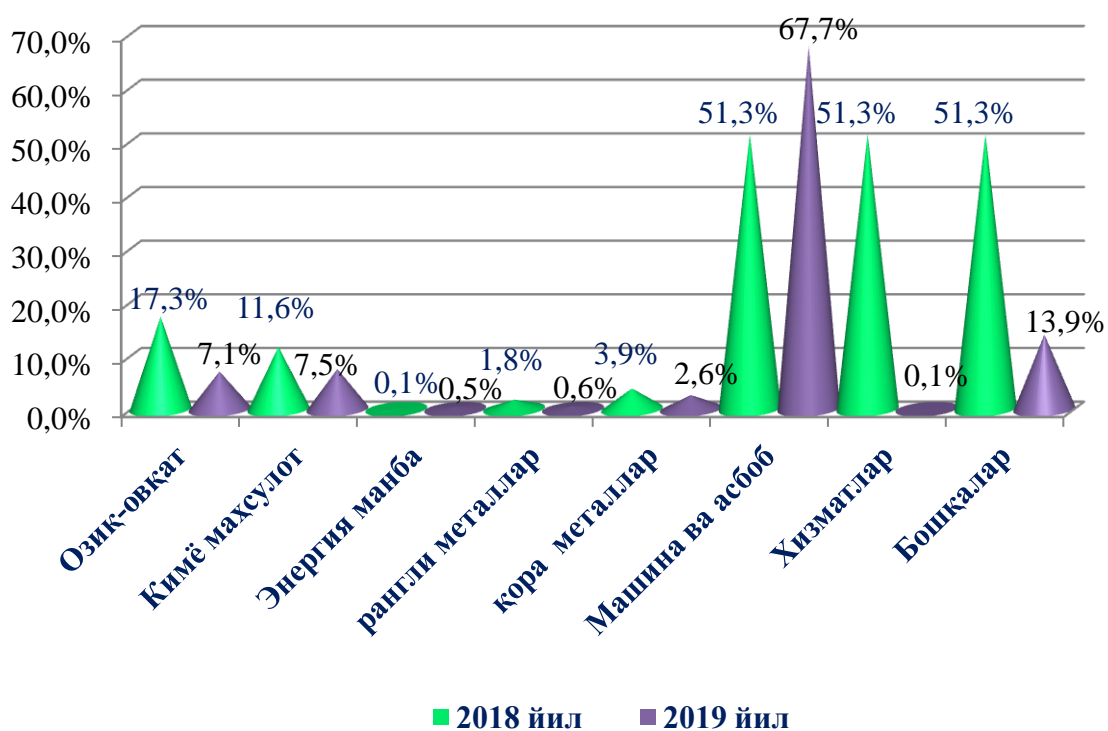
	Экспорт ва импортнинг умумий ҳажмидаги улуши, фоиз ҳисобида		Ҳажмидаги ўзгариш, фоиз ҳисобида
	2018 йил январь-сентябрь	2019 йил январь-сентябрь	2018 йил январь-сентябрга нисбатан фоиз ҳисобида

<b>Экспорт таркиби</b>	<b>100,0</b>	<b>100,0</b>	<b>167,7</b>
пахта толаси	1,0	2,3	3,6 м.
кимё маҳсулотлари ва ундан тайёрланган буюмлар	0,7	0,8	194,4
машина ва ускуналар	1,4	2,9	3,4 м.
озик-овқат маҳсулотлари	32,8	45,5	2,5 м.
хизматлар	0,3	0,5	2,7 м.
қора металллар	0,1	0,3	8,7 м.
бошқалар	63,7	47,8	125,8
<b>Импорт таркиби</b>	<b>100,0</b>	<b>100,0</b>	<b>171,3</b>
озик-овқат маҳсулотлари	17,3	7,1	70,0
кимё маҳсулотлари ва ундан тайёрланган буюмлар	11,6	7,5	110,6
энергия манбалари ва нефть маҳсулотлари	0,1	0,5	9,2 м.
рангли металллар	1,8	0,6	57,5
қора металллар	3,9	2,6	116,8
машина ва ускуналар	51,3	67,7	2,2 м.
хизматлар	51,3	0,1	83,9
бошқалар	51,3	13,9	2,1 м.

### Товар ва хизматларнинг экспорт таркиби, жамига нисбатан фоизда

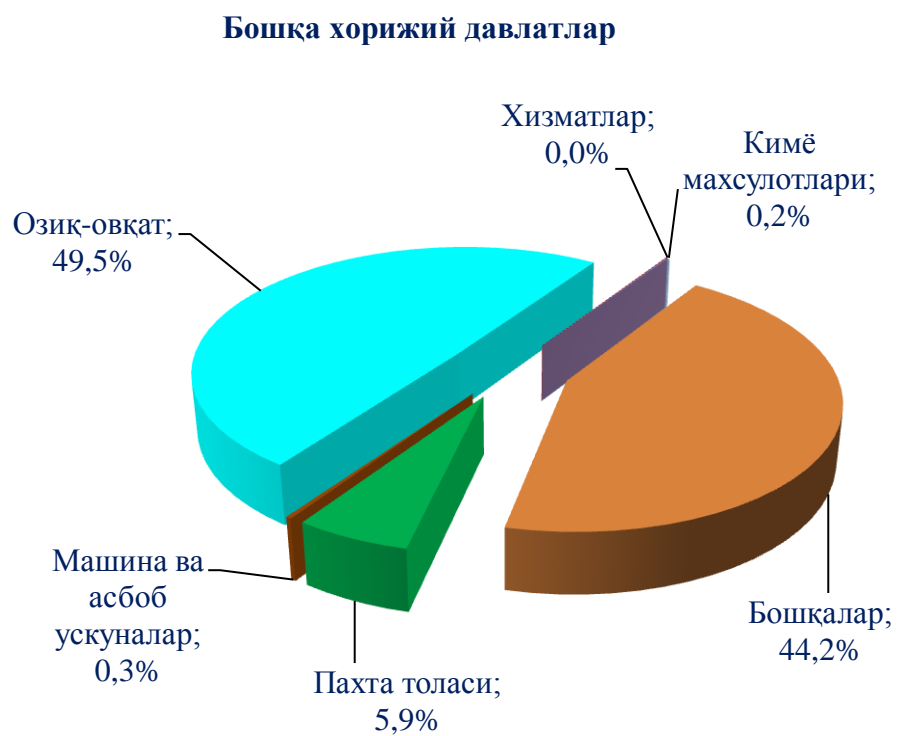
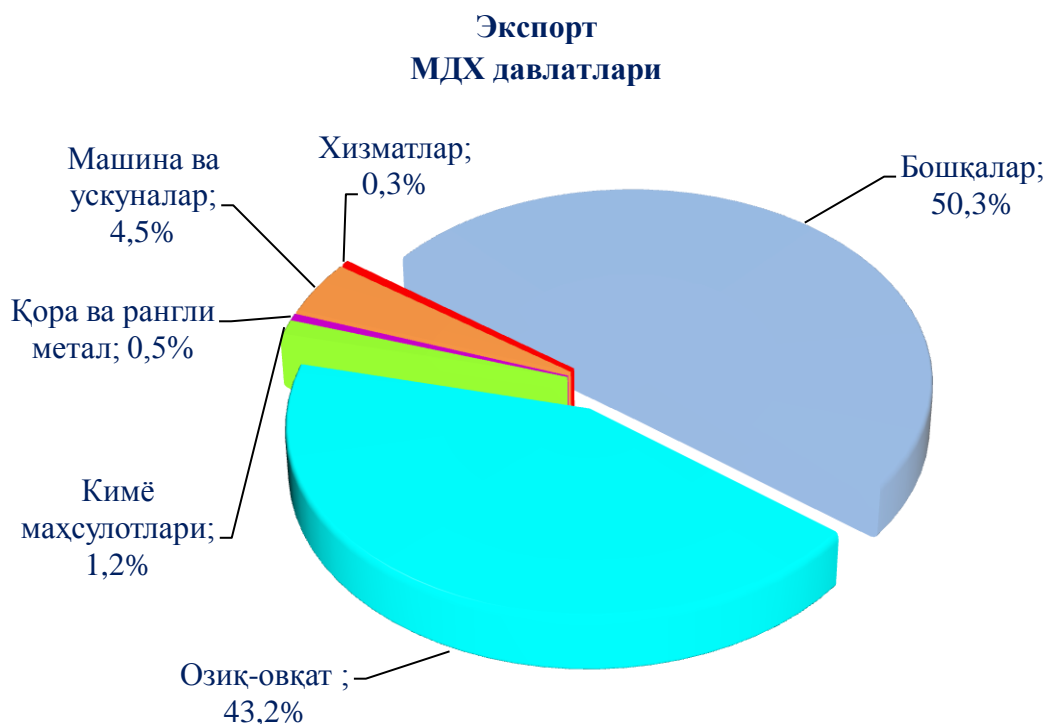


### Товар ва хизматларнинг импорт таркиби, жамига нисбатан фоизда

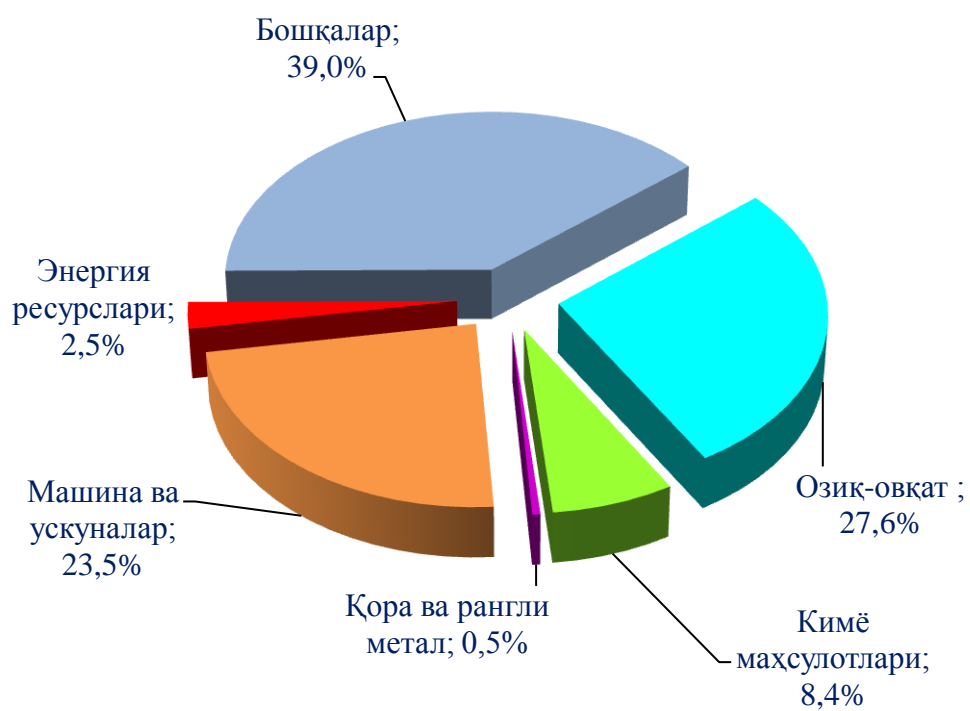




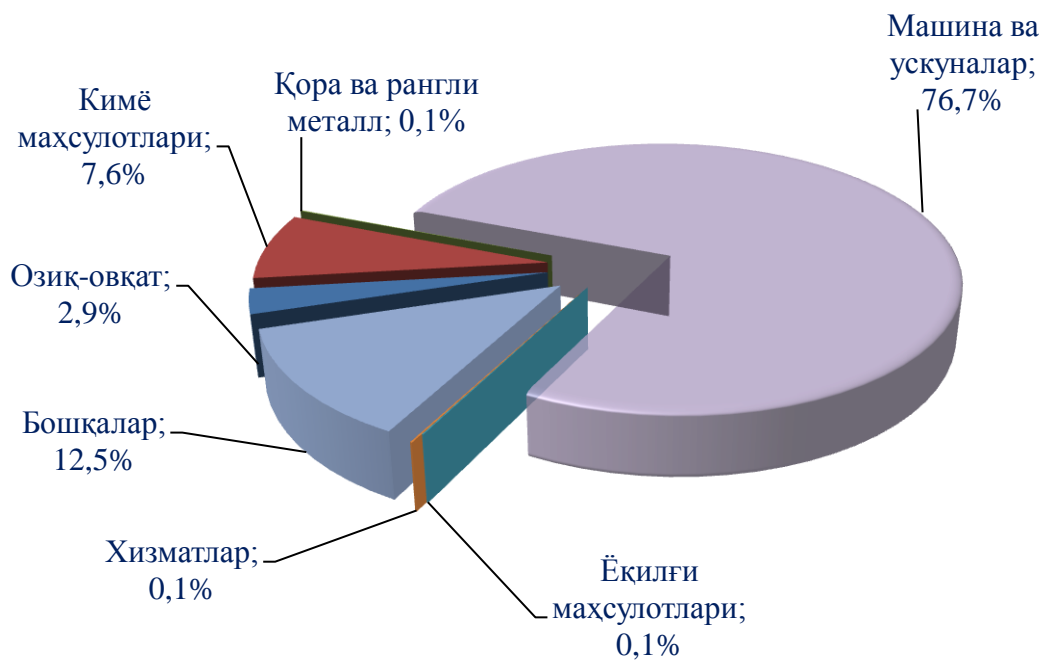
**МДХ ва бошқа давлатлар билан амалга оширилган  
экспорт – импорт таркиби, %да  
(2019 йилнинг январь-сентябрида)**



### Импорт МДХ давлатлари



### Бошқа хорижий давлатлар



**МДҲ ва бошқа давлатларнинг жами ташқи товар айланмасидаги улуши  
туманлар кесимида  
(2019 йил январь-сентябрь)**

(млн. АҚШ долл)

	Жами ташқи товар айланмаси	Ташқи товар айланмаси ҳажми		Жамига нисбатан улуши %	
		МДҲ давлатлар	Бошқа давлатлар	МДҲ давлатлар	Бошқа давлатлар
<b>Жиззах вилояти</b>	<b>405,8</b>	<b>110,7</b>	<b>295,1</b>	<b>27,3</b>	<b>72,7</b>
Жиззах шаҳар	138,6	45,4	93,2	32,8	67,2
<i>туманлар:</i>					
Арнасой	6,3	0,7	5,6	11,1	88,9
Бахмал	6,9	3,6	3,3	52,0	48,0
Ғаллаорол	12,9	2,6	10,2	20,4	79,6
Шароф Рашидов	23,7	4,1	19,7	17,2	82,8
Дўстлик	24,9	6,4	18,5	25,6	74,4
Зомин	36,5	11,4	25,1	31,2	68,8
Зарбдор	23,4	16,8	6,6	71,8	28,2
Зафаробод	11,2	2,1	9,0	19,1	80,9
Мирзачўл	16,9	1,4	15,5	8,1	91,9
Пахтакор	31,8	2,3	29,5	7,1	92,9
Фориш	66,1	11,7	54,4	17,8	82,2
Янгиобод	3,8	0,3	3,5	9,1	90,9
Жисмоний шахслар	1,0	0,1	0,9	3,2	96,8
Аниқланмаган ташкilotлар	2,0	1,9	0,1	95,9	4,1

**МДҲ ва бошқа давлатларнинг жами экспортдаги улуши туманлар кесимида**  
(2019 йил январь-сентябрь)

(млн. АҚШ долл)

	Жами экспорт	Экспорт ҳажми		Жамига нисбатан улуши %	
		МДҲ давлатлар	Бошқа давлатлар	МДҲ давлатлар	Бошқа давлатлар
<b>Жиззах вилояти</b>	<b>96,0</b>	<b>58,6</b>	<b>37,4</b>	<b>61,0</b>	<b>39,0</b>
Жиззах шаҳар	41,6	35,5	6,1	85,3	14,7
<i>туманлар:</i>					
Арнасой	1,2	0,1	1,1	6,4	93,6
Бахмал	4,2	2,6	1,6	61,3	38,7
Ғаллаорол	5,5	1,3	4,1	24,2	75,8
Шароф Рашидов	5,1	1,9	3,2	36,7	63,3
Дўстлик	6,0	4,1	2,0	67,3	32,7
Зомин	5,7	1,2	4,6	20,6	79,4
Зарбдор	4,1	3,3	0,9	79,0	21,0
Зафаробод	2,2	1,9	0,3	85,6	14,4
Мирзачўл	0,8	0,7	0,1	83,6	16,4
Пахтакор	11,4	0,6	10,7	5,5	94,5
Фориш	4,7	4,0	0,7	84,1	15,9
Янгиобод	1,7	0,1	1,6	5,8	94,2
Жисмоний шахслар	0,0	0,0	0,0	100,0	0,0
Аниқланмаган ташкилотлар	1,7	1,5	0,3	84,0	16,0

**МДҲ ва бошқа давлатларнинг жами импортдаги улуши туманлар кесимида**  
(2019 йил январь-сентябрь)

(млн. АҚШ долл)

	Жами импорт	Импорт ҳажми		Жамига нисбатан улуши %	
		МДҲ давлатлар	Бошқа давлатлар	МДҲ давлатлар	Бошқа давлатлар
<b>Жиззах вилояти</b>	<b>309,8</b>	<b>52,1</b>	<b>257,7</b>	<b>16,8</b>	<b>83,2</b>
Жиззах шаҳар	97,0	9,9	87,1	10,2	89,8
<i>туманлар:</i>					
Арнасой	5,1	0,6	4,5	12,2	87,8
Бахмал	2,7	1,0	1,7	37,6	62,4
Ғаллаорол	7,4	1,3	6,1	17,7	82,3
Шароф Рашидов	18,6	2,2	16,4	11,8	88,2
Дўстлик	18,8	2,3	16,5	12,2	87,8
Зомин	30,7	10,2	20,5	33,2	66,8
Зарбдор	19,2	13,5	5,7	70,2	29,8
Зафаробод	9,0	0,2	8,7	2,7	97,3
Мирзачўл	16,1	0,7	15,4	4,3	95,7
Пахтакор	20,4	1,6	18,8	8,0	92,0
Фориш	61,4	7,8	53,6	12,7	87,3
Янгиобод	2,2	0,3	1,9	11,6	88,4
Жисмоний шахслар	0,9	0,5	0,5	49,7	50,3
Аниқланмаган ташкилотлар	0,3	0,0	0,3	0,0	100,0

**Вилоят ташқи савдо айланмасининг  
худудлар бўйича тақсимланиши  
(2019 йил январь-сентябрь)**

*(млн. АҚШ доллари)*

	Экспорт	Импорт	Сальдо	Ташқи савдо айланмаси	
				2018 йилнинг январь– июнига нисбатан, % ҳисобида	Жамига нисбатан улуши, %да

<b>Жиззах вилояти</b>	<b>96,0</b>	<b>309,8</b>	<b>-213,8</b>	<b>170,4</b>	<b>100</b>
-----------------------	-------------	--------------	---------------	--------------	------------

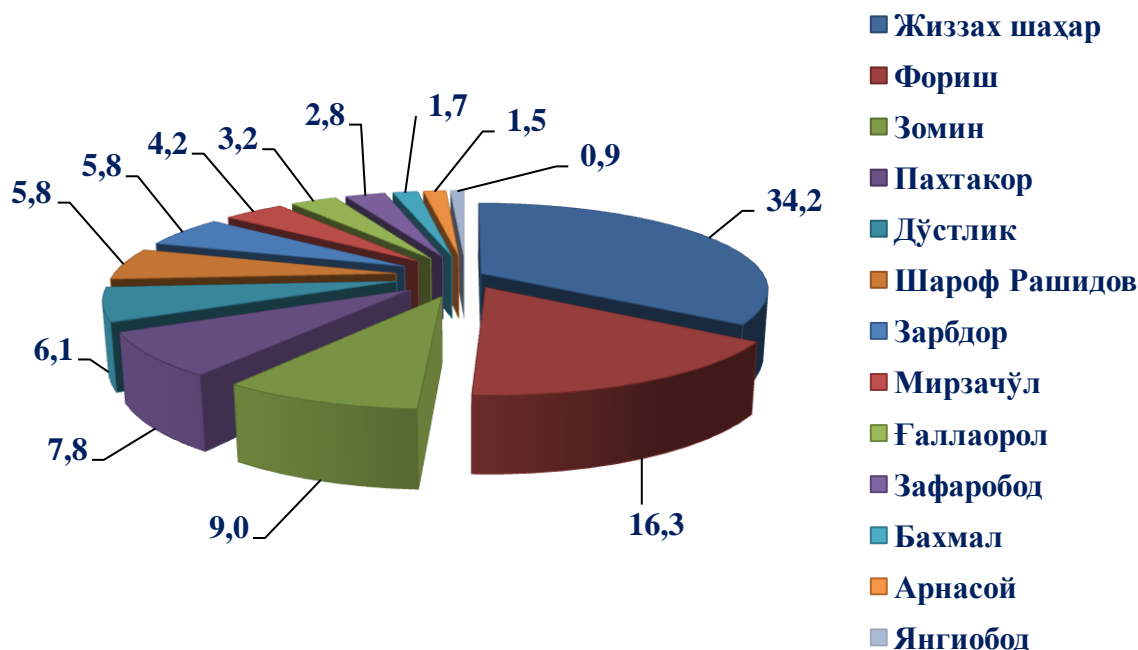
*шаҳар:*

Жиззах	41,6	97,0	-55,3	130,5	34,2
--------	------	------	-------	-------	------

*туманлар:*

Арнасой	1,2	5,1	-4,0	197,0	1,5
Бахмал	4,2	2,7	1,5	173,7	1,7
Ғаллаорол	5,5	7,4	-1,9	118,8	3,2
Шароф Рашидов	5,1	18,6	-13,5	107,3	5,8
Дўстлик	6,0	18,8	-12,8	2,8 м.	6,1
Зомин	5,7	30,7	-25,0	148,8	9,0
Зарбдор	4,1	19,2	-15,1	2,3 м.	5,8
Зафаробод	2,2	9,0	-6,8	4,3 м.	2,8
Мирзачўл	0,8	16,1	-15,2	7,8 м.	4,2
Пахтакор	11,4	20,4	-9,1	2,2 м.	7,8
Фориш	4,7	61,4	-56,7	4,4 м.	16,3
Янгиобод	1,7	2,2	-0,5	29,9	0,9
Жисмоний шахслар	0,0	0,9	-0,9	х	0,2
Аниқланмаган ташкилотлар	1,7	0,3	1,5	х	0,5

### Вилоятда ҳудудларнинг ташқи товар айланмасидаги улуши, фоизда



Вилоят ташқи товар айланишида Жиззах шаҳри 138,6 млн. АҚШ долл ўтган даврга нисбатан (130,5 %), Фориш тумани 66,1 млн. АҚШ долл (4,4 баробарга) ва Пахтакор тумани 31,8 млн. АҚШ долл (2,2 баробарга) кўпайган.

Хусусан вилоятимизда январь – сентябрь ойларида жами 171 та корхоналар 96,0 млн. АҚШ доллари экспорт ҳажмини амалга оширган шундан Жиззах шаҳрида 44 та корхона 41,6 млн. АҚШ долл ўтган даврга нисбатан (126,1 %) вилоятдаги жами экспортга нисбатан улуши 43,4 %, Пахтакор туманида 10 та корхона 11,4 млн. АҚШ долл ўтган даврга нисбатан (37,6 баробарга) улуши 11,4 %, Дўстлик туманида 8 та корхона 6,0 млн. АҚШ долл ўтган даврга нисбатан (3,1 баробарга) ва улуши 6,0 % ташкил этди.

Январь – сентябрь ойларида жами 504 та корхоналар 309,8 млн. АҚШ доллари импорт ҳажмини амалга оширган бўлиб шундан;

Жиззах шаҳрида 138 та корхона 97,0 млн. АҚШ долл ўтган йилга нисбатан (132,4 %) ни жами импортга нисбатан улуши 31,3 %, Фориш туманида 35 та корхона 61,4 млн. АҚШ долл ўтган даврга нисбатан (5,8 баробарга) вилоятдаги жами импортга нисбатан улуши 19,8 % га тенг бўлди.