

VIII. ТАШҚИ ИҚТИСОДИЙ ФАОЛИЯТ

Вилоятнинг ташқи савдо айланмаси 2019 йилнинг январь-декабрь ойларида 509,1 млн. АҚШ доллари, жумладан экспорт 120,3 млн. АҚШ доллари, импорт 388,7 млн. АҚШ доллари ташкил этди.

Ташқи савдо айланмасининг сальдоси – минус 268,4 млн. АҚШ долларни, шу жумладан МДХ давлатлари билан 12,8 млн. АҚШ доллари ва бошқа давлатлар билан – минус 281,2 млн. АҚШ доллари ташкил этди.

Вилоятнинг ташқи савдо айланмаси (2019 йилнинг январь-декабрида)

	<i>Миқдори (млн. АҚШ доллари)</i>	<i>2018 йилнинг январь-декабрга нисбатан фоиз ҳисобида</i>	<i>Яқунга нисбатан фоиз ҳисобида</i>
Ташқи савдо айланмаси	509,1	151,4	100,0
МДХ давлатлари	131,0	106,1	25,7
бошқа давлатлар	378,1	177,7	74,3
Экспорт	120,3	157,9	100,0
МДХ давлатлари	71,9	147,6	59,8
бошқа давлатлар	48,4	176,1	40,2
Импорт	388,7	149,5	100,0
МДХ давлатлари	59,1	79,0	15,2
бошқа давлатлар	329,6	178,0	84,8
Сальдо	-268,4	-	-
МДХ давлатлари	12,8	-	-
бошқа давлатлар	-281,2	-	-

**МДХ ва бошқа давлатларнинг вилоят
ташқи савдо айланмасидаги улуши
(январь-декабрь ҳолатига %)**



Вилоят резидентларининг ташқи савдо операциялари асосан Осиё (жами товар айланмасининг (62,9 %), Европа (36,9 %), ва Америка (0,2 % фоизи) давлатлари билан амалга оширилди.

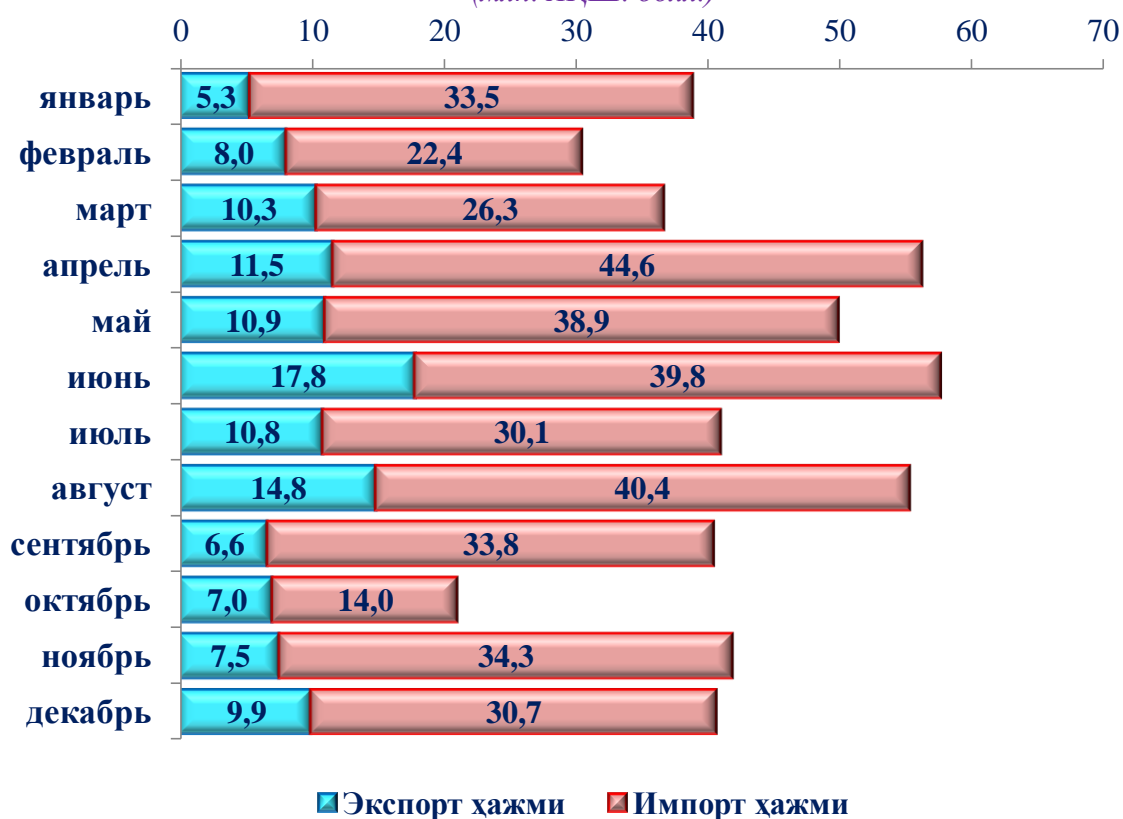
**Вилоят ташқи савдо айланмасининг
қитъалар бўйича тақсимланиши
(2019 йил январь-декабр)**

(млн. АҚШ доллари)

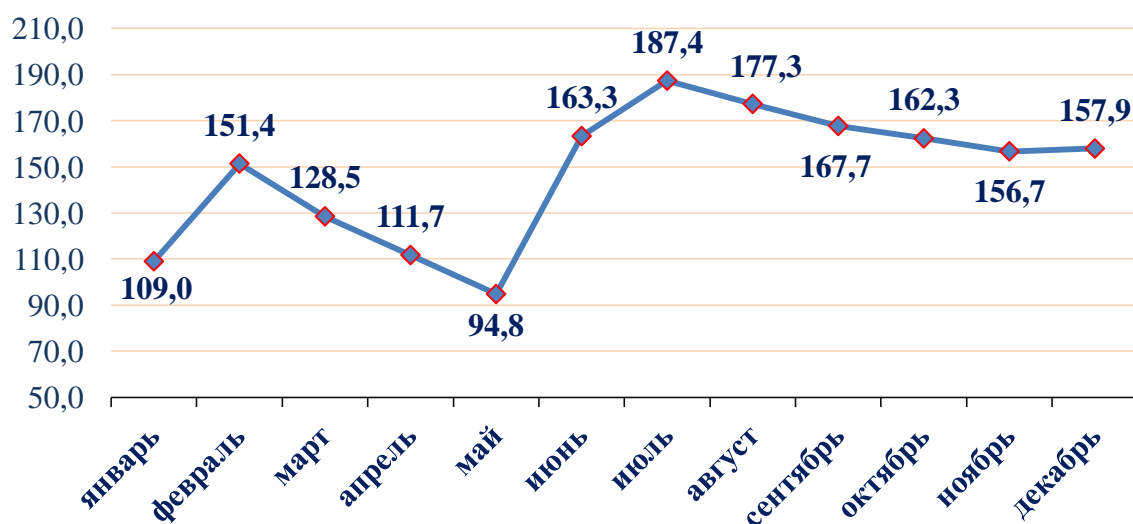
	Экспорт	Импорт	Тақши савдо айланмаси	
			2018 йилнинг январь-декабрга нисбатан фоиз ҳисобида	Жамига нисбатан фоизда
Жами ¹⁾	120,3	388,7	151,4	100,0
<i>шу жумладан:</i>				
Европа	39,3	148,7	168,1	36,9
Осиё	81,0	239,1	144,7	62,9
Америка	-	0,9	25,0	0,2
Африка	-	-	-	-

¹⁾ Тақсимланмаган маълумотларни қўшган ҳолда

**2019 йил давомида товар ва хизматларнинг ойлик
экспорт-импорт ҳажми динамикаси**
(млн. АҚШ. долл.)



**2019 йил давомида товар ва хизматларнинг ойлик экспорт ҳажмининг
ўсиш суръати динамикаси, фоизда**

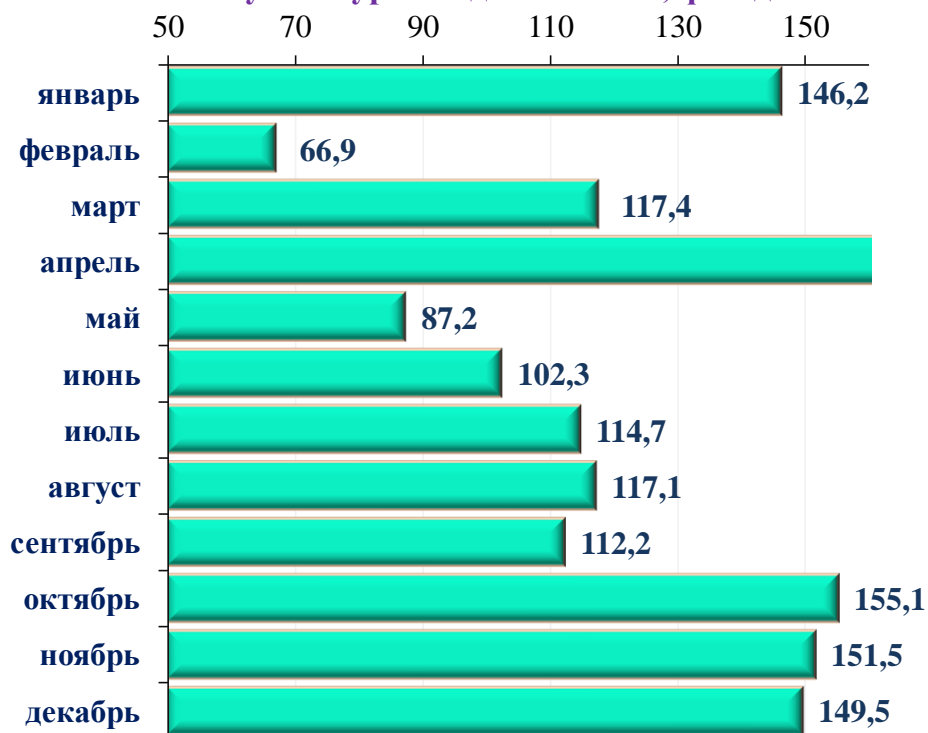


Экспорт таркибида озиқ – овқат маҳсулотлари 49,7 млн. АҚШ доларига тенг бўлиб ўтган даврга нисбатан 174,8 фоизга ошди, жумладан мева сабзавот ва полиз маҳсулотлари 22,0 минг тонна ва 7,4 млн. АҚШ доларига тенг бўлиб 2018 йилга нисбатан 34,4 фоизни ташкил этди, вилоятдаги жами экспортга нисбатан улуши 6,2 % ни ташкил этган.

**Мева, сабзавот ва полиз маҳсулотлари экспорти ҳажмининг
худудлар бўйича тақсимланиши
(2019 йил январь-декабрь)**

	<i>Ҳами мевa, сабзавот ва полиз маҳсулотлари экспорти</i>		
	<i>Ҳажми, тонна</i>	<i>Қиймати, млн. АҚШ долл.</i>	<i>Ўтган йилга нисбатан %</i>
Жиззах вилояти	21 991,4	7,4	34,4
<i>шаҳар:</i>			
Жиззах	651,8	0,2	83,3
<i>туманлар:</i>			
Арнасой	552,9	0,3	2,4м
Бахмал	1 287,3	0,7	67,3
Ғаллаорол	2 634,0	1,2	50,2
Шароф Рашидов	1 459,3	0,6	8,6
Дўстлик	417,0	0,3	36,7
Зомин	2 805,1	0,3	8,7
Зарбдор	3 780,5	1,3	58,7
Зафаробод	1 318,6	0,6	3,9м
Мирзачўл	495,3	0,1	44,3
Пахтакор	1 975,3	1,1	113,7
Фориш	1 951,6	0,4	31,5
Янгиобод	2 657,8	0,3	16,9
Жисмоний шахслар	4,9	-	-

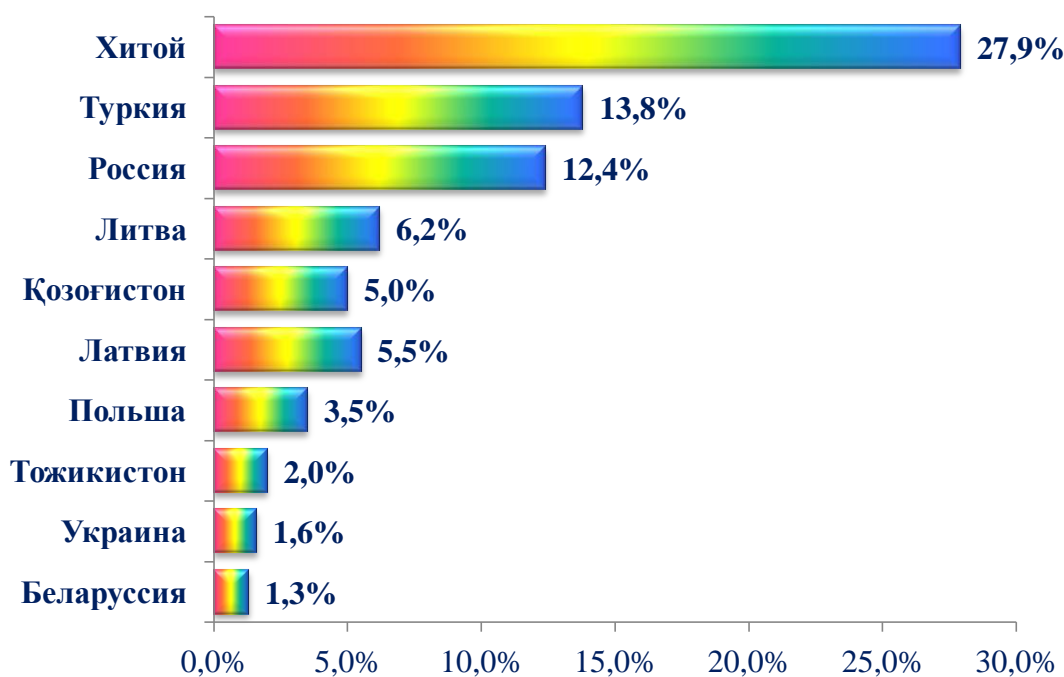
2019 йил январь-декабрь ойларида товар ва хизматлар импортининг ўсиш суръати динамикаси, фоизда



Импорт таркибидаги асосий улушни 66,7 % га машина ва асбоб ускуналар гуруҳи ва 3,3 % ни озиқ-овқат маҳсулотлари гуруҳи ташкил этди.

Ташқи савдо айланмасида катта улушга эга бўлган давлатлар (2019 йил январь-декабрь)

(фоизда)



Катта улушга эга бўлган давлатлар билан ташқи савдо айланмаси
(2019 йил январь-декабрь)

	<i>Миқдори (млн. АҚШ доллари)</i>	<i>2018 йилнинг январь-декабрга нисбатан фоиз ҳисобида</i>	<i>Вилояти товар айланмасидаги улуши фоиз ҳисобида</i>
Туркия	70,2	170,4	13,8
Хитой	142,0	155,2	27,9
Россия	63,2	109,0	12,4
Литва	31,6	6,3 м.	6,2
Корея Республикаси	30,3	5,2 м.	6,0
Қозоғистон	25,4	48,5	5,0
Латвия	27,8	2,6 м.	5,5
Германия	3,3	20,8	0,6
Эрон	6,9	67,0	1,4
Тожикистон	10,2	6,0 м.	2,0
Украина	8,4	161,5	1,6
Беларуссия	6,2	3,0 м.	1,3
Польша	17,8	25,4 м.	3,5
Ҳиндистон	2,2	157,1	0,4
Афғонистон	1,4	73,7	0,3

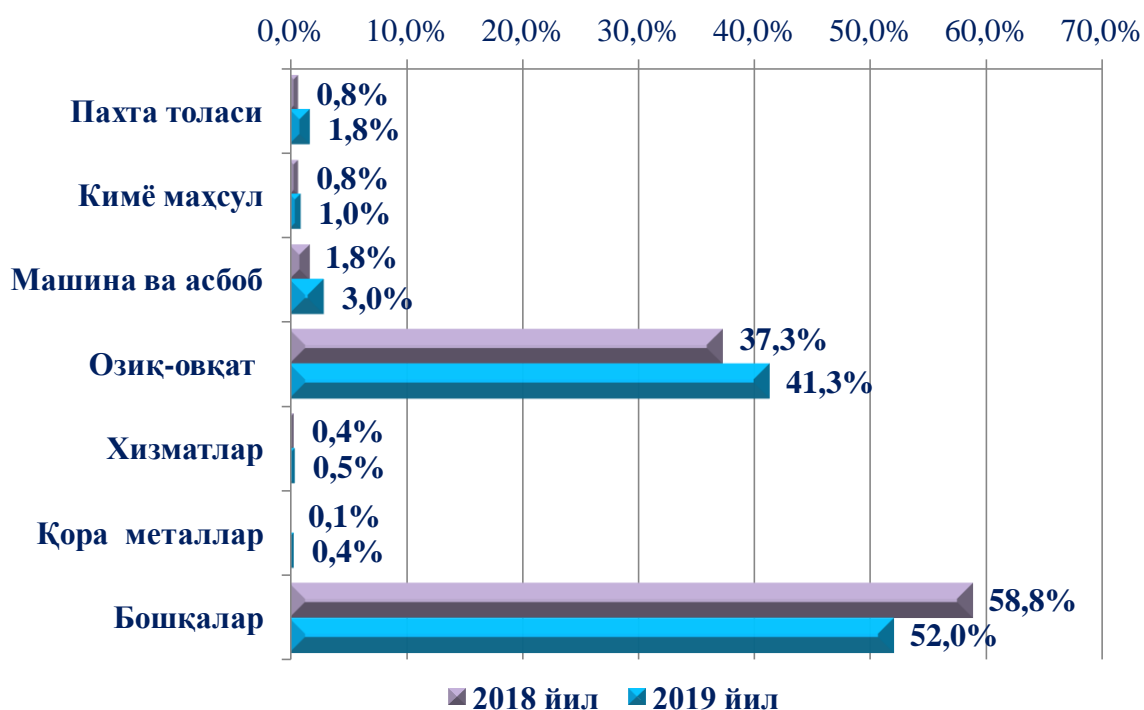
МДҲ давлатлари орасида Россия, Қозоғистон, Тожикистон, Украина, Беларуссия ва Қирғизистон давлатлари, ташқи савдо айланмасида асосий ҳамкорлар ҳисобланиб, уларнинг жами ташқи савдо айланмасидаги улуши 18,5 % ни ташкил қилади. Бошқа давлатлар орасида Туркия, Хитой, Литва, Корея Республикаси, Латвия, Германия, Эрон, Польша, Ҳиндистон, Афғонистон ва Италия давлатлари ҳисобланади ва уларнинг улуши 66,0 % ни ташкил қилади.

**2019 йил январь-декабрь ойларида амалга оширилган
экспорт ва импорт таркиби**

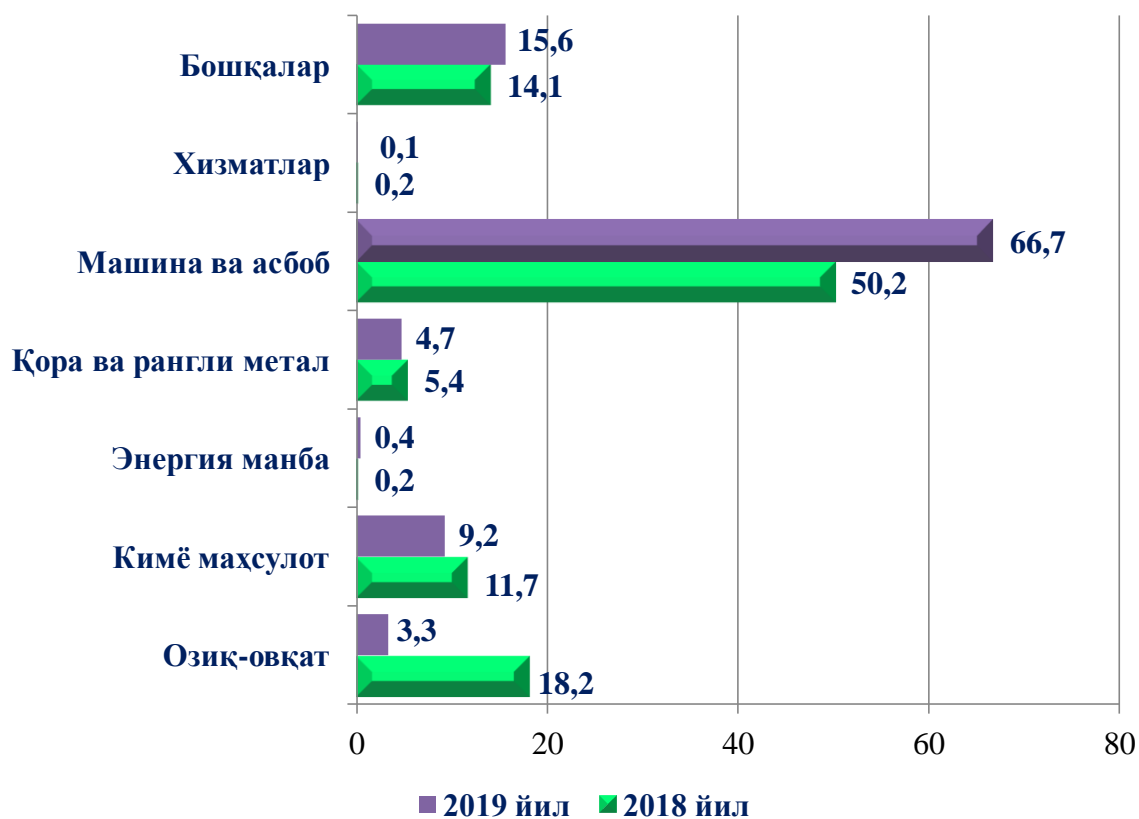
	Умумий ҳажми (млн.АҚШ долл.)		Ҳажмидаги ўзгариш, 2018 йил январь-декабрга нисбатан фоиз ҳисобида
	2018 йил январь- декабрь	2019 йил январь-декабрь	

Экспорт таркиби	76,2	120,3	157,9
пахта толаси	0,6	2,2	3,7 м.
кимё маҳсулотлари ва ундан тайёрланган буюмлар	0,6	1,2	2,0 м.
машина ва ускуналар	1,4	3,6	2,6 м.
озик-овқат маҳсулотлари	28,4	49,7	175,0
хизматлар	0,3	0,6	2,0 м.
кора металллар	0,1	0,4	4,0 м.
бошқалар	44,8	62,6	139,7
Импорт таркиби	260,0	388,7	149,5
озик-овқат маҳсулотлари	47,4	12,8	27,0
кимё маҳсулотлари ва ундан тайёрланган буюмлар	30,5	35,6	116,7
энергия манбалари ва нефть маҳсулотлари	0,5	1,7	3,4 м.
рангли металллар	3,5	2,6	74,3
кора металллар	10,7	15,7	146,7
машина ва ускуналар	130,3	259,2	198,9
хизматлар	0,6	0,3	50,0
бошқалар	36,5	60,8	166,6

**Товар ва хизматларнинг экспорт таркиби,
жамига нисбатан фоизда**

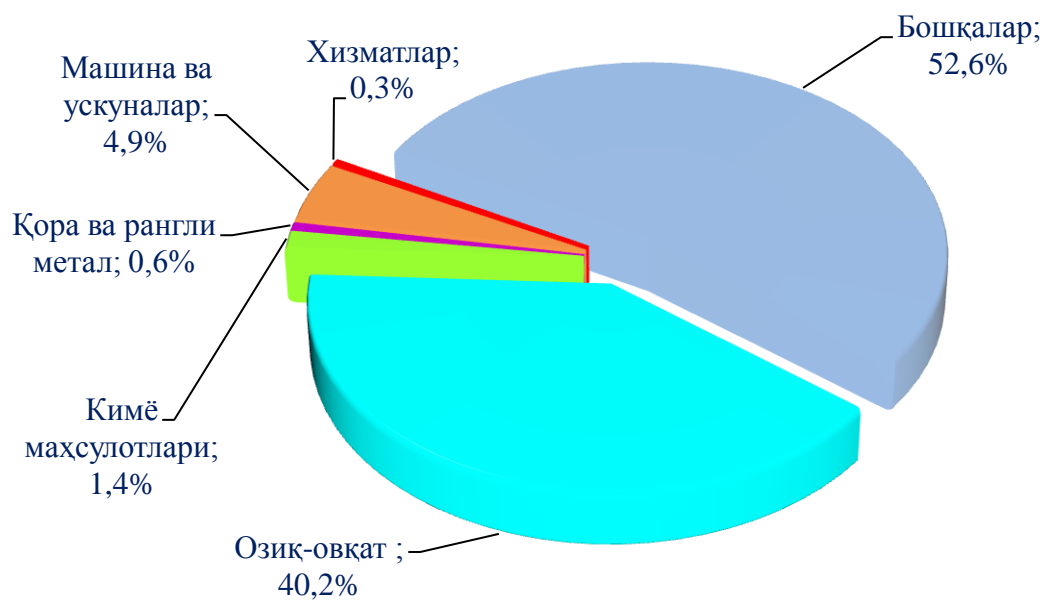


**Товар ва хизматларнинг импорт таркиби,
жамига нисбатан фоизда**

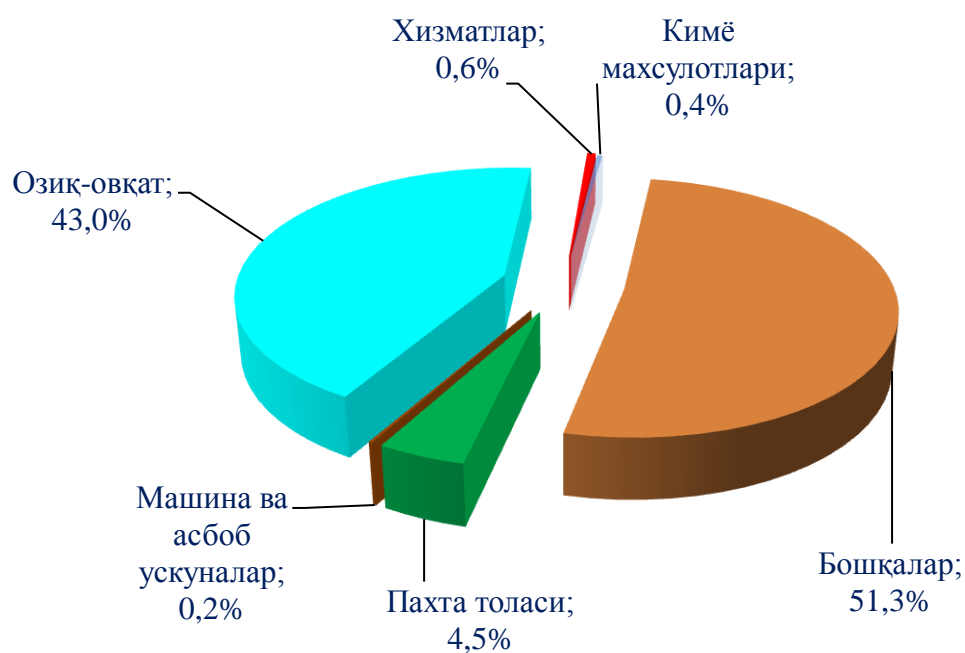


**МДХ ва бошқа давлатлар билан амалга оширилган
экспорт – импорт таркиби, %да
(2019 йилнинг январь-декабрида)**

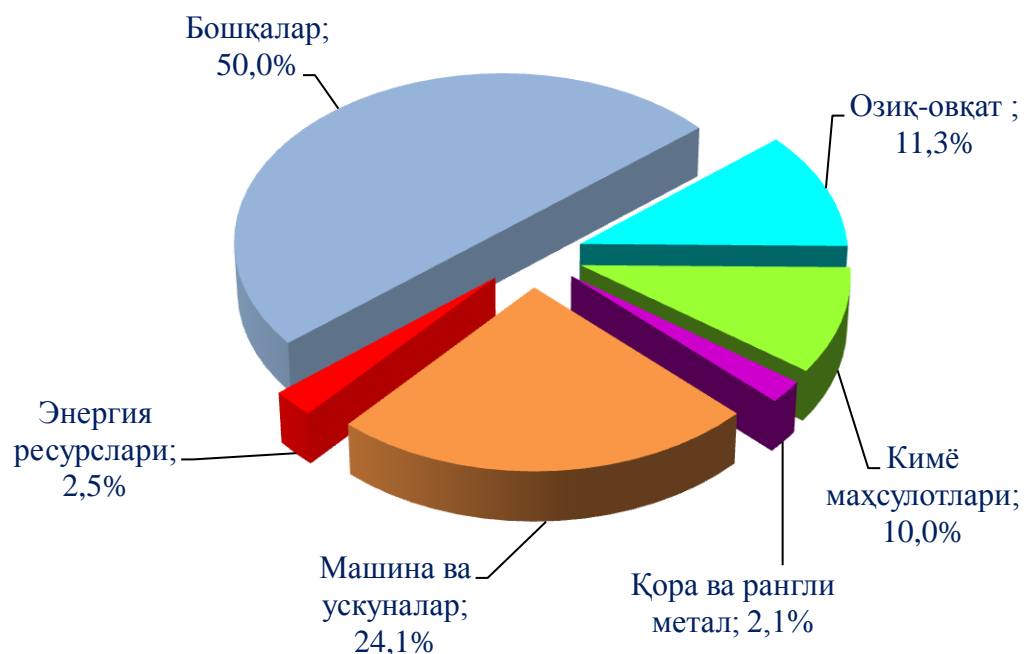
**МДХ давлатларига амалга оширилган
экспорт таркиби**



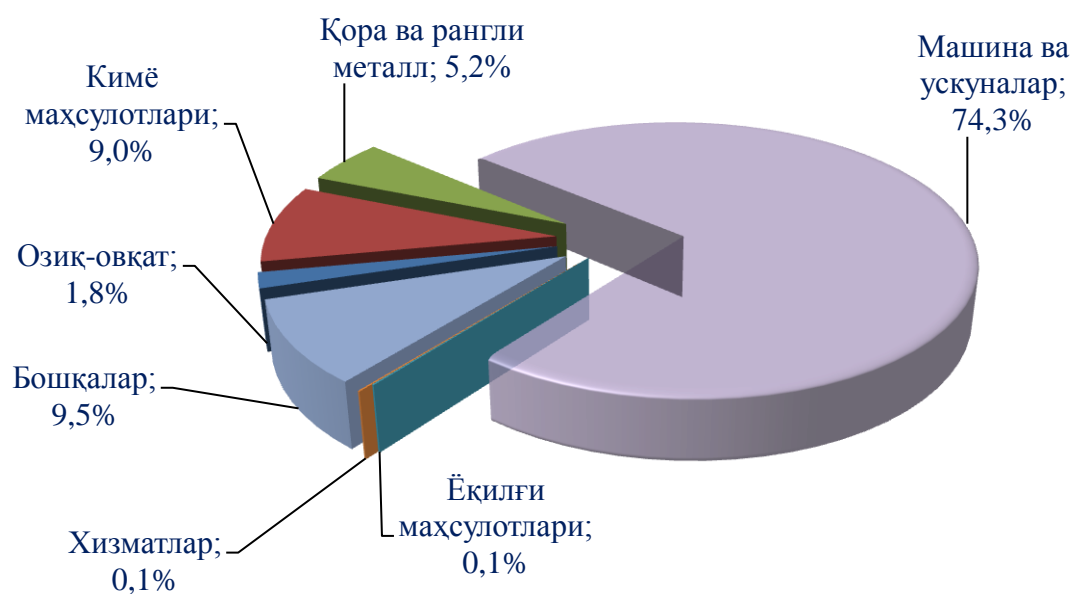
**Бошқа хорижий давлатларга амалга оширилган
экспорт таркиби**



МДХ давлатларидан амалга оширилган импорт таркиби



Бошқа хорижий давлатлардан амалга оширилган импорт таркиби



Ҳудудлар кесимида кесимида ташқи товар айланмаси таркиби
(2019 йил январь-декабрь)

(млн. АҚШ долл)

	Жами ташқи товар айланмаси	Ташқи товар айланмаси ҳажми		Жамига нисбатан улуғи %	
		МДҲ давлатлар	Бошқа давлатлар	МДҲ давлатлар	Бошқа давлатлар
Жиззах вилояти	509,1	131,0	378,1	25,7	74,3
Жиззах шаҳар	174,4	54,6	119,8	31,3	68,7
туманлар:					
Арнасой	7,0	0,8	6,2	11,4	88,6
Бахмал	9,0	5,4	3,6	60,0	40,0
Ғаллаорол	17,3	3,8	13,5	22,0	78,0
Шароф Рашидов	30,9	5,3	25,6	17,2	82,8
Дўстлик	28,2	8,0	20,2	28,4	71,6
Зомин	47,0	15,7	31,3	33,4	66,6
Зарбдор	10,8	5,3	5,5	49,1	50,9
Зафаробод	21,8	2,2	19,6	10,1	89,9
Мирзачўл	19,7	2,1	17,6	10,7	89,3
Пахтакор	40,1	2,8	37,3	7,0	93,0
Фориш	93,1	22,0	71,1	23,6	76,4
Янгиобод	5,5	0,4	5,1	7,3	92,7
Жисмоний шахслар	2,2	1,1	1,1	50,0	50,0
Аниқланмаган ташкилотлар	2,1	1,5	0,6	71,4	28,6

Худудлар кесимида экспорт таркиби
(2019 йил январь-декабрь)

(млн. АҚШ долл)

	Жами экспорт	Экспорт ҳажми		Жамига нисбатан улуши %	
		МДҲ давлатлар	Бошқа давлатлар	МДҲ давлатлар	Бошқа давлатлар
Жиззах вилояти	120,3	71,9	48,4	59,8	40,2
Жиззах шаҳар	51,1	42,9	8,2	84,0	16,0
<i>туманлар:</i>					
Арнасой	1,3	0,2	1,1	15,4	84,6
Бахмал	5,4	3,8	1,6	70,4	29,6
Ғаллаорол	6,8	2,1	4,7	30,9	69,1
Шароф Рашидов	5,3	2,0	3,3	37,7	62,3
Дўстлик	8,5	5,3	3,2	62,4	37,6
Зомин	6,9	1,5	5,4	21,7	78,3
Зарбдор	4,4	3,3	1,1	75,0	25,0
Зафаробод	2,2	1,9	0,3	86,4	13,6
Мирзачўл	0,8	0,7	0,1	87,5	12,5
Пахтакор	17,5	1,2	16,3	6,9	93,1
Фориш	6,2	5,4	0,8	87,1	12,9
Янгиобод	2,1	0,1	2,0	4,7	95,3
Жисмоний шахслар	-	-	-	-	-
Аниқланмаган ташкилотлар	1,8	1,5	0,3	83,3	16,7

Ҳудудлар кесимида импорт таркиби
(2019 йил январь-декабрь)

(млн. АҚШ долл)

	Жами импорт	Импорт ҳажми		Жамига нисбатан улуши %	
		МДҲ давлатлар	Бошқа давлатлар	МДҲ давлатлар	Бошқа давлатлар
Жиззах вилояти	388,7	59,1	329,6	15,2	84,8
Жиззах шаҳар	123,3	11,7	111,6	9,5	90,5
туманлар:					
Арнасой	5,7	0,6	5,1	10,5	89,5
Бахмал	3,5	1,6	1,9	45,7	54,3
Ғаллаорол	10,5	1,7	8,8	16,2	83,8
Шароф Рашидов	25,5	3,3	22,2	12,9	87,1
Дўстлик	19,7	2,7	17,0	13,7	86,3
Зомин	40,1	14,2	25,9	35,4	64,6
Зарбдор	6,4	2,0	4,4	31,3	68,7
Зафаробод	19,6	0,3	19,3	1,5	98,5
Мирзачўл	18,9	1,4	17,5	7,4	92,6
Пахтакор	22,6	1,6	21,0	7,1	92,9
Фориш	87,0	16,6	70,4	19,1	80,9
Янгиобод	3,4	0,3	3,1	8,8	91,2
Жисмоний шахслар	2,2	1,1	1,1	50,0	50,0
Аниқланмаган ташкилотлар	0,3	-	0,3	-	100,0

**Вилоят ташқи савдо айланмасининг
худудлар бўйича тақсимланиши
(2019 йил январь-декабрь)**

(млн. АҚШ доллари)

	Экспорт	Импорт	Сальдо	Ташқи савдо айланмаси	
				2018 йилнинг январь– декабрига нисбатан, % ҳисобида	Жамига нисбатан улуши, %да

Жиззах вилояти	120,3	388,7	-268,4	151,4	100,0
-----------------------	--------------	--------------	---------------	--------------	--------------

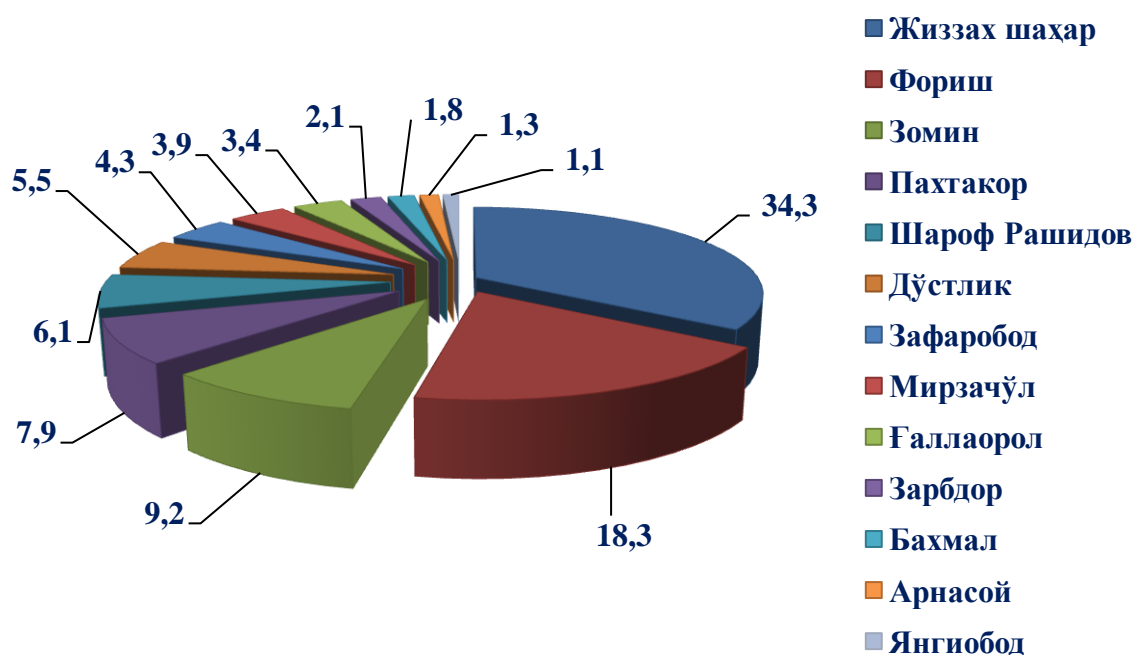
шаҳар:

Жиззах	51,1	123,3	-72,2	127,0	34,3
--------	------	-------	-------	-------	------

туманлар:

Арнасой	1,3	5,7	-4,4	144,2	1,3
Бахмал	5,4	3,5	1,9	114,9	1,8
Ғаллаорол	6,8	10,5	-3,7	110,7	3,4
Шароф Рашидов	5,3	25,5	-20,2	88,2	6,1
Дўстлик	8,5	19,7	-11,2	2,7 м.	5,5
Зомин	6,9	40,1	-33,2	126,3	9,2
Зарбдор	4,4	6,4	-2,0	44,4	2,1
Зафаробод	2,2	19,6	-17,4	6,3 м.	4,3
Мирзачўл	0,8	18,9	-18,1	2,4 м.	3,9
Пахтакор	17,5	22,6	-5,1	4,5 м.	7,9
Фориш	6,2	87,0	-80,8	27,1	18,3
Янгиобод	2,1	3,4	-1,3	192,4 м.	1,1
Жисмоний шахслар	-	2,2	-		0,4
Аниқланмаган ташкilotлар	1,8	0,3	1,5		0,4

**Ҳудудларнинг вилоят жами ташқи товар айланмасидаги
улуши, фоизда
(2019 йил январь-декабрь)**



Вилоят ташқи товар айланмасида Жиззах шаҳри 174,4 млн. АҚШ долл ўтган даврга нисбатан (127,0 %), Фориш тумани 93,1 млн. АҚШ долл (4,5 баробарга) ва Пахтакор тумани 40,1 млн. АҚШ долл (2,4 баробарга) кўпайган.

Хусусан вилоятимизда январь – декабрь ойларида жами 193 та корхоналар 120,3 млн. АҚШ доллари экспорт ҳажмини амалга оширган шундан Жиззах шаҳрида 53 та корхона 51,1 млн. АҚШ долл ўтган даврга нисбатан (127,4 %) вилоятдаги жами экспортга нисбатан улуши 42,5 %, Пахтакор туманида 11 та корхона 17,5 млн. АҚШ долл ўтган даврга нисбатан (13,9 баробарга) улуши 14,6 %, Дўстлик туманида 12 та корхона 8,5 млн. АҚШ долл ўтган даврга нисбатан (2,9 баробарга) ва улуши 7,0 % ташкил этди.

Январь – декабрь ойларида жами 311 та корхоналар 388,7 млн. АҚШ доллари импорт ҳажмини амалга оширган бўлиб шундан;

Жиззах шаҳрида 158 та корхона 123,3 млн. АҚШ долл ўтган йилга нисбатан (126,9 %) ни жами импортга нисбатан улуши 31,7 %, Фориш туманида 14 та корхона 87,0 млн. АҚШ долл ўтган даврга нисбатан (5,8 баробарга) вилоятдаги жами импортга нисбатан улуши 22,4 % га тенг бўлди.