

## VIII. ТАШҚИ ИҚТИСОДИЙ ФАОЛИЯТ

Вилоятнинг ташқи савдо айланмаси 2021 йилнинг январь-март ойларида 89,4 млн. АҚШ долларини, жумладан экспорт 46,7 млн. АҚШ долларини, импорт 42,7 млн. АҚШ долларини ташкил этди.

Ташқи савдо айланмасининг сальдоси 4,0 млн. АҚШ долларни, шу жумладан МДХ давлатлари билан 10,8 млн. АҚШ долларини ва бошқа давлатлар билан минус -6,8 млн. АҚШ долларини ташкил этди.

### Вилоятнинг ташқи савдо айланмаси (2021 йилнинг январь-мартида)

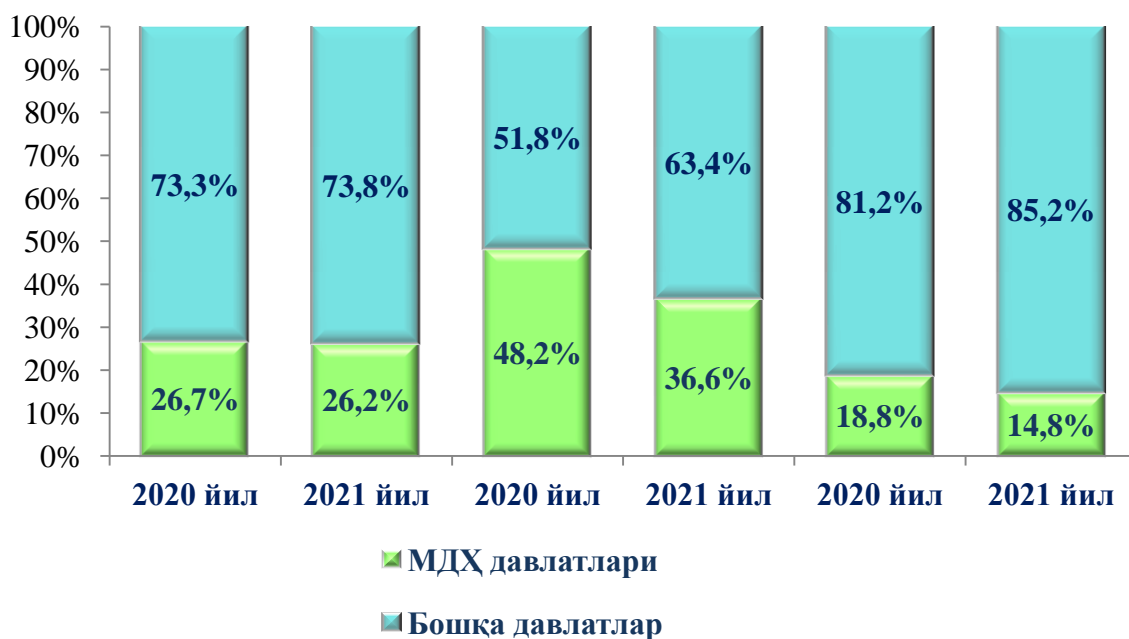
	<i>Миқдори (млн. АҚШ доллари)</i>	<i>2020 йилнинг январь-мартига нисбатан фоиз ҳисобида</i>	<i>Улуши, фоизда</i>
<b>Ташқи савдо айланмаси</b>	<b>89,4</b>	<b>96,2</b>	<b>100,0</b>
МДХ давлатлари	23,4	94,4	26,2
бошқа давлатлар	66,0	96,9	73,8
<b>Экспорт</b>	<b>46,7</b>	<b>186,1</b>	<b>100,0</b>
МДХ давлатлари	17,1	141,3	36,6
бошқа давлатлар	29,6	2,3 м	63,4
<b>Импорт</b>	<b>42,7</b>	<b>63,0</b>	<b>100,0</b>
МДХ давлатлари	6,3	49,6	14,8
бошқа давлатлар	36,4	66,2	85,2
<b>Сальдо</b>	<b>4,0</b>	<b>-9,4</b>	<b>х</b>
МДХ давлатлари	10,8	-1,8	х
бошқа давлатлар	-6,8	16,1	х

### МДХ ва бошқа давлатларнинг вилоят ташқи савдо айланмасидаги улуши (январь-март ҳолатига)

Ташқи савдо айланмаси

Экспорт

Импорт



Вилоят резидентлари томонидан ташқи савдо операцияларида жами товар айланмасининг 73,5 фоизи Осиё давлатлари, 23,3 фоизи Европа давлатлари ва 3,1 фоизи бошқа давлатлар билан амалга оширилди.

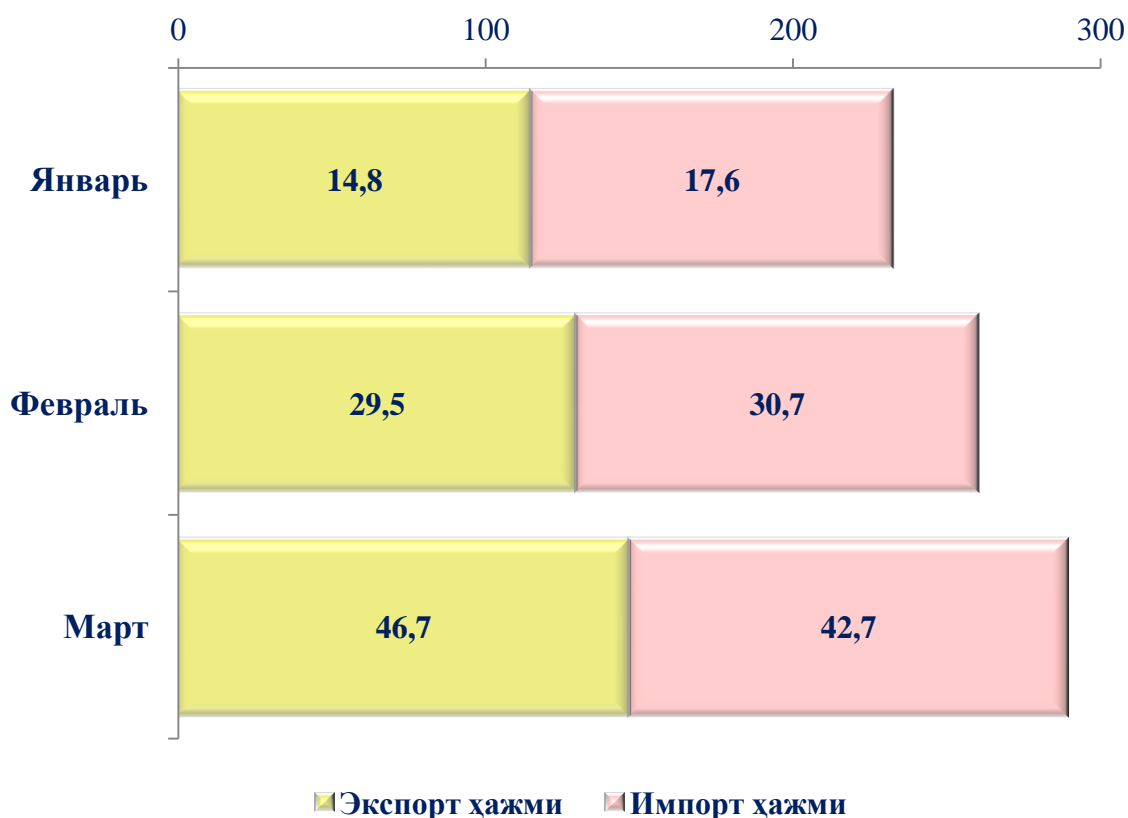
**Вилоят ташқи савдо айланмасининг  
қитъалар бўйича тақсимланиши  
(2021 йил январь-март)**

*(млн. АҚШ доллари)*

	Экспорт	Импорт	Ташқи савдо айланмаси	
			2020 йилнинг январь-мартига нисбатан фоиз ҳисобида	Улуши, фоизда
<b>Жами <sup>1)</sup></b>	<b>46,7</b>	<b>42,7</b>	<b>96,2</b>	<b>100,0</b>
<i>шу жумладан:</i>				
Европа	12,5	8,3	64,8	23,3
Осиё	34,1	31,6	108,2	73,5
Бошқа давлатлар	0,1	2,8	2,2 м	3,2

**2021 йил 1-чорақ давомида товар ва хизматларнинг ойлик  
экспорт-импорт ҳажми динамикаси  
(млн. АҚШ долл.)**

<sup>1)</sup> Тақсимланмаган маълумотларни қўшиган ҳолда



**2021 йил 1-чорак давомида товар ва хизматларнинг ойлик экспорт ҳажмининг ўсиш суръати динамикаси, % да**



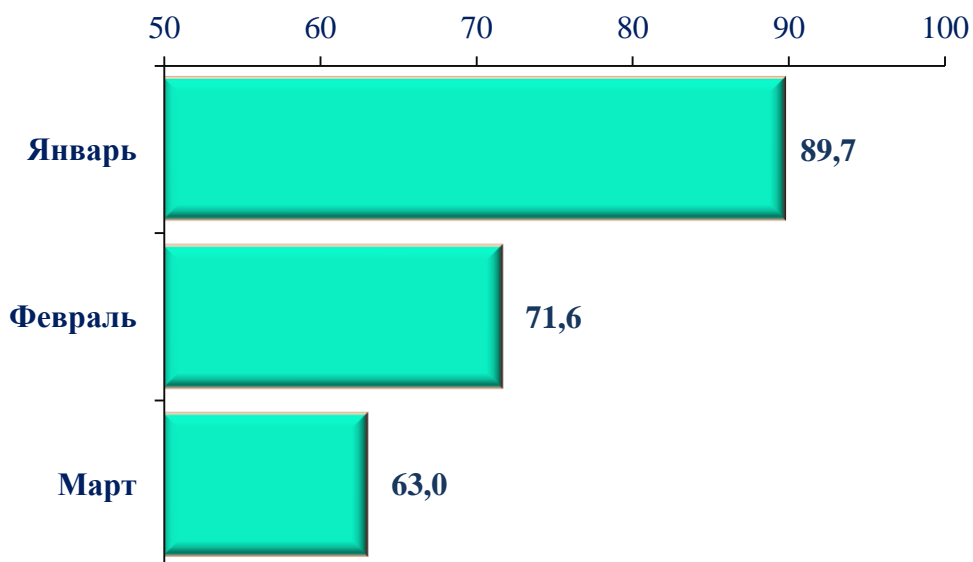
Экспорт таркибида озиқ – овқат маҳсулотлари 8,4 млн. АҚШ долларига тенг бўлиб ўтган йилга нисбатан 2,7 мартага ошди, жумладан мева сабзавот ва полиз маҳсулотлари 14,3 минг тонна ва 6,7 млн. АҚШ долларига тенг бўлиб, 2020 йилга нисбатан 2,7 мартага ошди.

Вилоятдаги жами экспортга нисбатан улуши 18,0 фоизни ташкил этган.

**Мева, сабзавот ва полиз маҳсулотлари экспорти ҳажмининг худудлар бўйича тақсимланиши (2021 йил январь-март)**

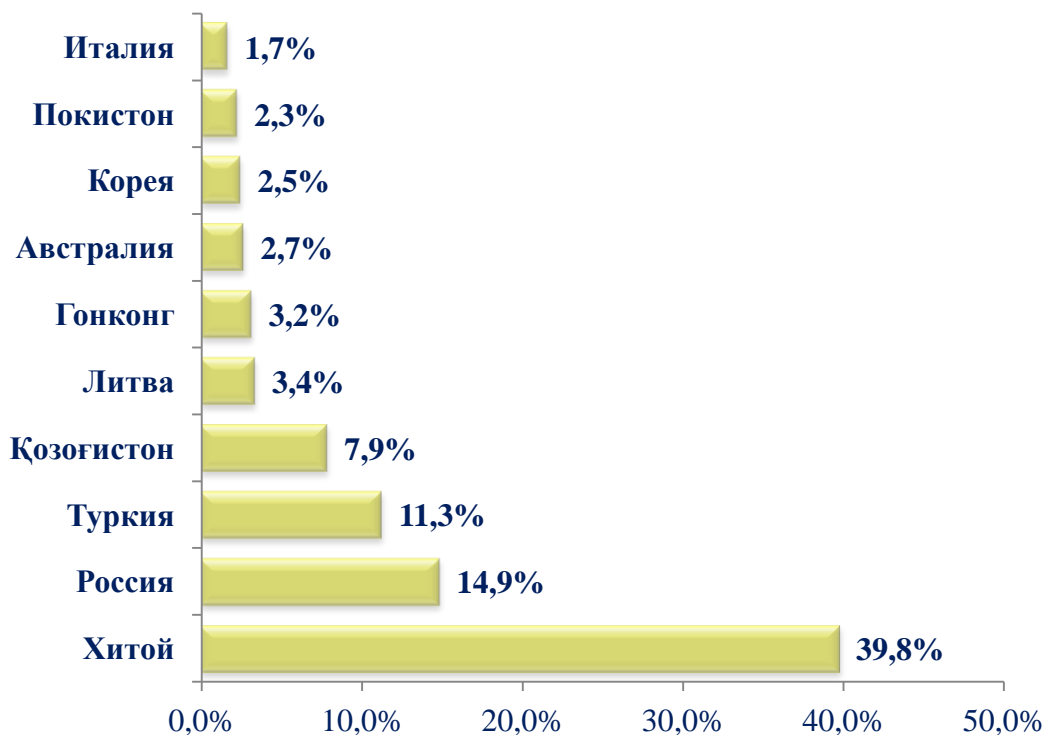
	<i>Жами мева, сабзавот ва полиз маҳсулотлари экспорти</i>		
	<i>тонна</i>	<i>млн. АҚШ долл.</i>	<i>ўтган йилга нисбатан, фоизда</i>
<b>Жиззах вилояти</b>	<b>14,3</b>	<b>6,7</b>	<b>2,7 м</b>
<i>шаҳар:</i>			
Жиззах	0,0	0,0	0,0
<i>туманлар:</i>			
Арнасой	0,0	0,0	0,0
Бахмал	0,1	0,1	30,2
Ғаллаорол	0,1	0,1	83,9
Шароф Рашидов	0,2	0,2	36,2
Дўстлик	0,1	0,01	0,0
Зомин	0,0	0,0	0,0
Зарбдор	8,9	2,6	15,7 м
Зафаробод	0,6	0,2	3,5 м
Мирзачўл	0,0	0,0	0,0
Пахтакор	3,7	3,0	5,2 м
Фориш	0,5	0,4	31,2
Янгиобод	0,1	0,1	34,6

**2021 йил январь-март ойларида товар ва хизматлар  
импортининг ўсиш суръати динамикаси, % да**



Импорт таркибидаги асосий улушни 48,5 фоизга машина ва асбоб ускуналар гуруҳи ва 12,1 фоизни саноат товарлари гуруҳи ташкил этди.

**Ташқи савдо айланмасида катта улушга эга бўлган давлатлар**  
(2021 йил январь-март)



**Катта улушга эга бўлган давлатлар билан ташқи савдо айланмаси**  
(2021 йил январь-март)

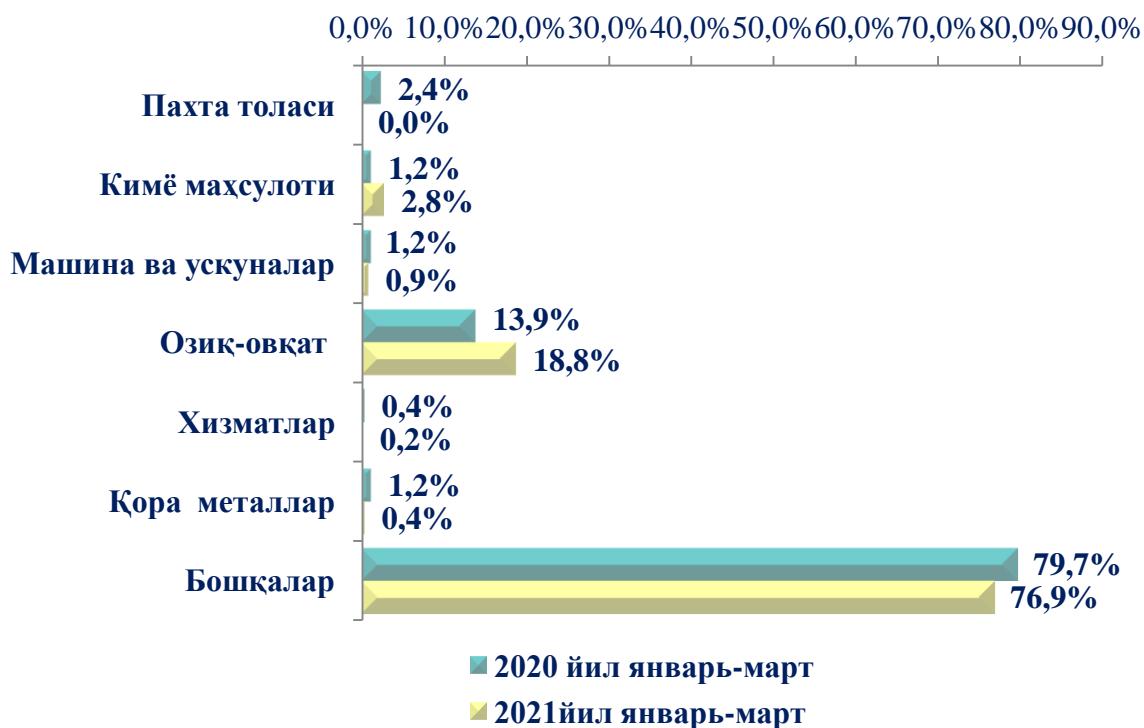
	<i>(млн. АҚШ доллари</i>	<i>2020 йилнинг январь-мартга нисбатан, фоизда</i>	<i>Вилоят товар айланмасидаги улуши фоизда</i>
Хитой	35 576,9	104,3	39,8
Россия	13 317,3	72,3	14,9
Туркия	10 055,2	88,2	11,3
Қозоғистон	7 025,4	2,9 м.	7,9
Литва	3 001,8	71,1	3,4
Гонконг	2 841,0	5,1 м.	3,2
Австралия	2 425,6	0,0	2,7
Корея	2 207,1	39,2	2,5
Покистон	2 054,6	4,3 м.	2,3
Италия	1 508,6	172,5	1,7

МДХ давлатлари орасида Россия, Қозоғистон давлатлари, ташқи савдо айланмасида асосий ҳамкорлар ҳисобланиб, уларнинг жами ташқи савдо айланмасидаги улуши 22,8 фоизни ташкил қилади. Бошқа давлатлар орасида Хитой, Туркия, Литва, Гонконг, Австралия, Корея, Покистон ва Италия давлатлари ҳисобланади ва уларнинг улуши 38,2 фоизни ташкил қилади.

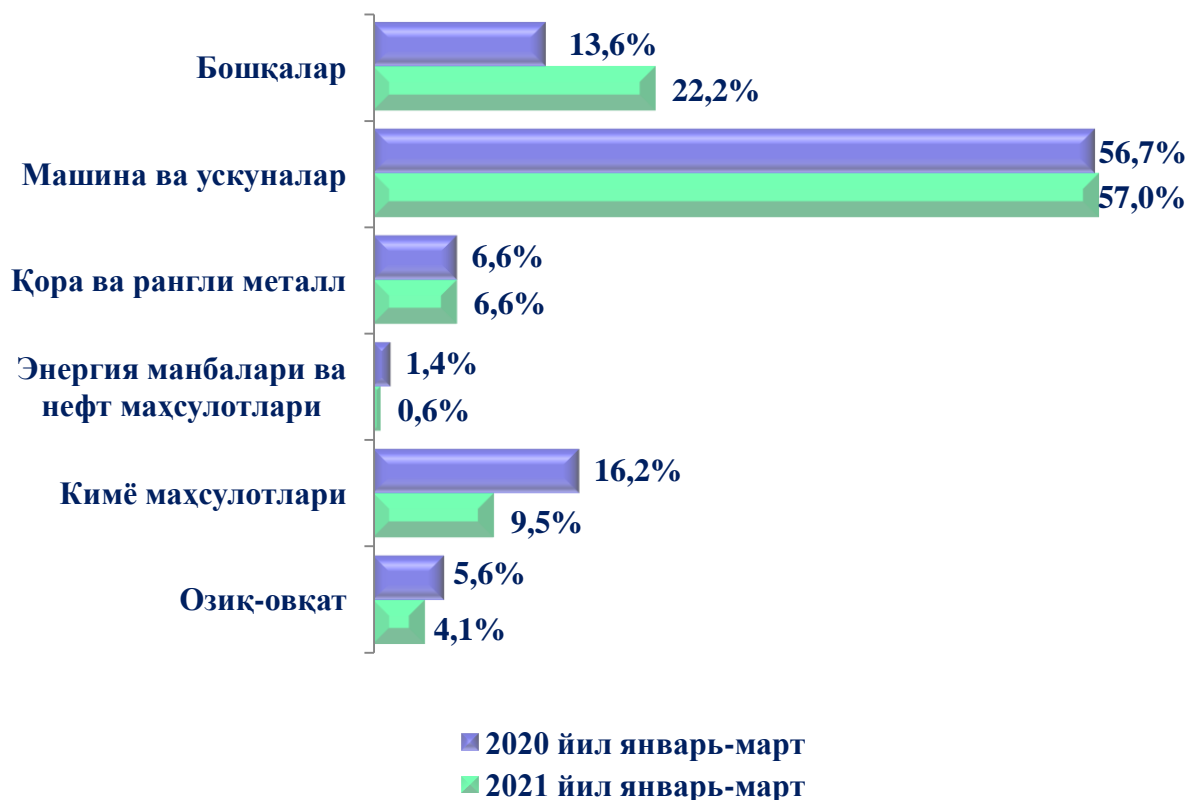
**2021 йил январь-март ойларида амалга оширилган  
экспорт ва импорт таркиби**

	<i>Умумий ҳажми (млн. АҚШ долл.)</i>		<i>2020 йил январь-мартига нисбатан фоиз ҳисобида</i>
	<i>2020 йил январь-март</i>	<i>2021 йил январь-март</i>	
<b>Экспорт таркиби</b>	<b>25,1</b>	<b>46,7</b>	<b>186,1</b>
пахта толаси	0,6	0,0	0,0
кимё маҳсулотлари ва ундан тайёрланган буюмлар	0,3	1,3	4,3 м
машина ва ускуналар	0,3	0,4	133,3
озиқ-овқат маҳсулотлари	3,5	8,8	2,5 м
хизматлар	0,1	0,1	100,0
қора металллар	0,3	0,2	66,7
бошқалар	20,0	35,9	179,5
<b>Импорт таркиби</b>	<b>67,7</b>	<b>42,7</b>	<b>63,1</b>
озиқ-овқат маҳсулотлари	2,8	2,4	85,7
кимё маҳсулотлари ва ундан тайёрланган буюмлар	6,4	6,9	107,8
энергия манбалари ва нефт маҳсулотлари	0,4	0,6	150,0
рангли металллар	0,5	0,8	160,0
қора металллар	4,0	2,0	50,0
машина ва ускуналар	38,6	24,2	62,7
хизматлар	0,0	0,0	0,0
бошқалар	15,0	5,8	38,7

**Товар ва хизматларнинг экспорт таркиби,  
жамига нисбатан фоизда**



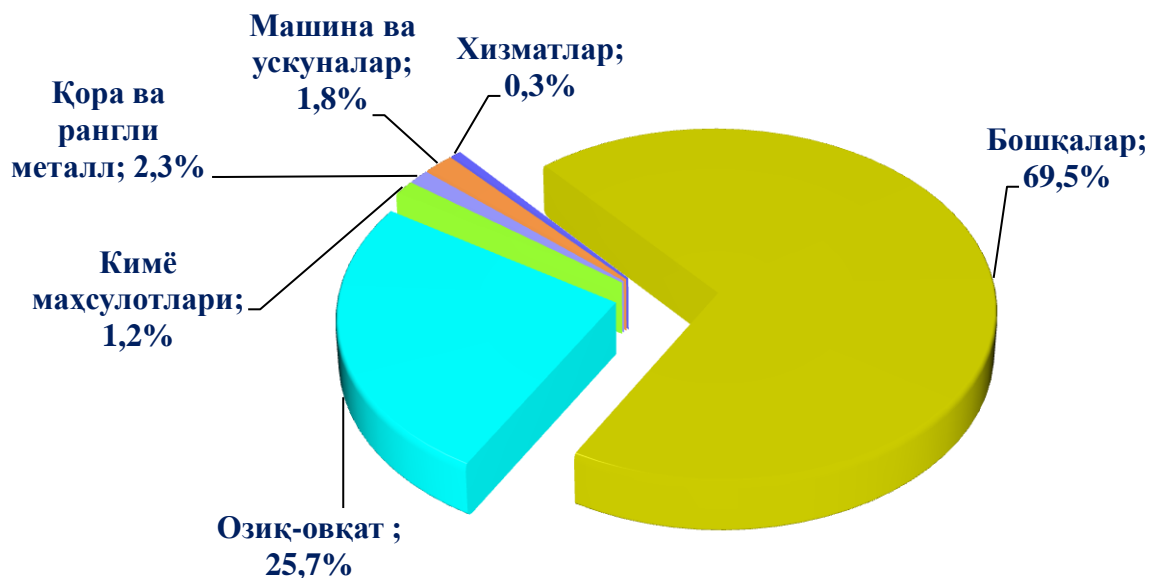
**Товар ва хизматларнинг импорт таркиби,  
жамига нисбатан фоизда**



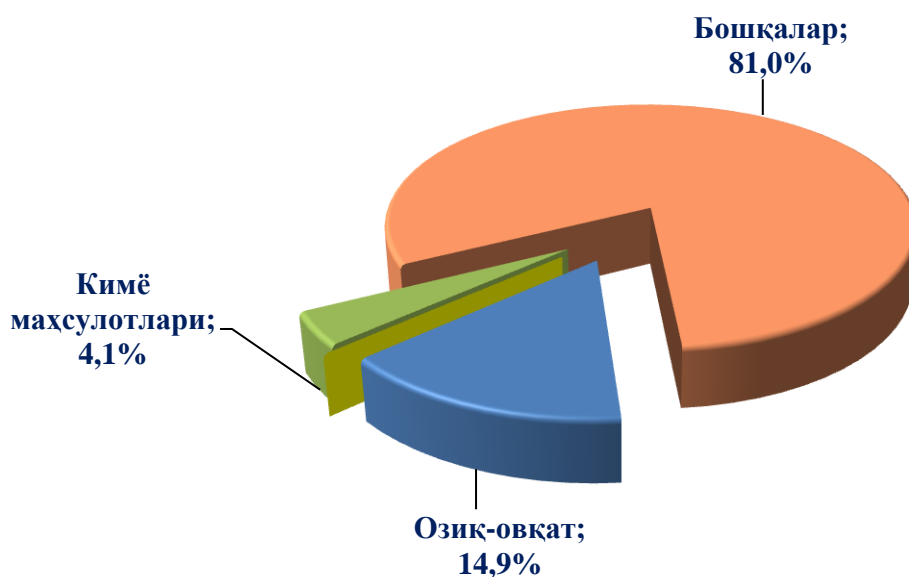


**МДХ ва бошқа давлатлар билан амалга оширилган экспорт – импорт таркиби, %да  
(2021 йилнинг январь-мартида)**

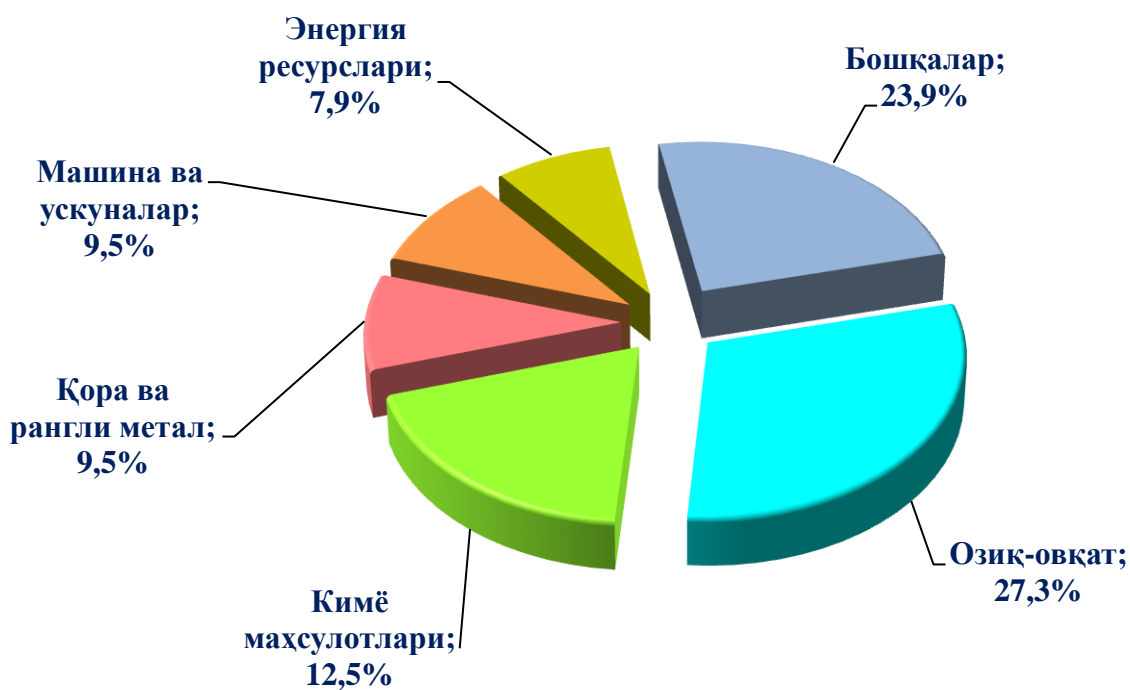
**МДХ давлатларига амалга оширилган экспорт таркиби**



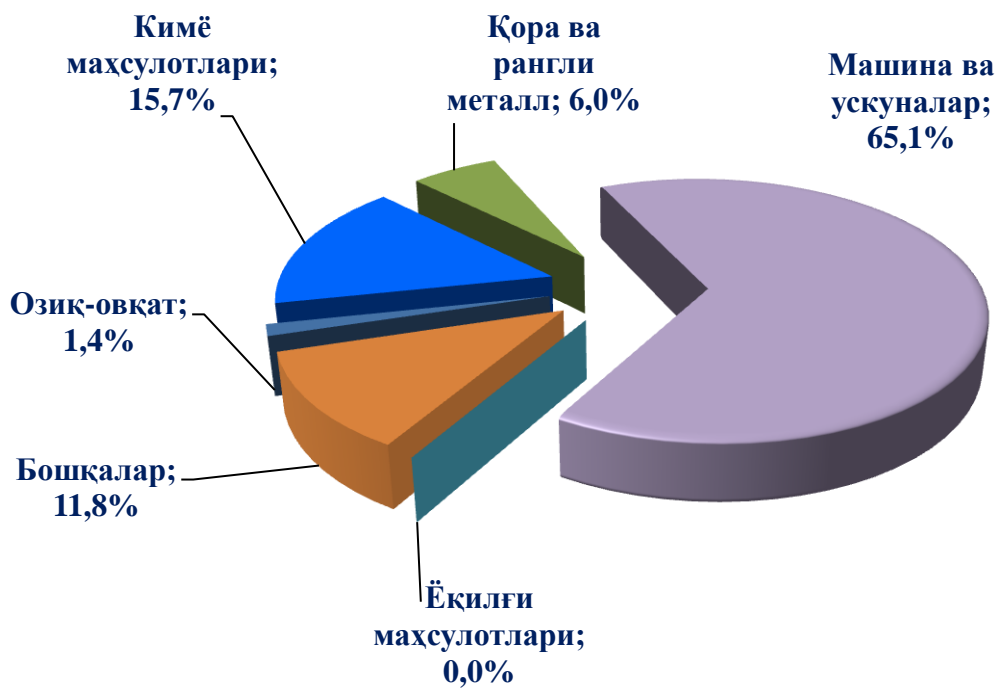
**Бошқа хорижий давлатларга амалга оширилган экспорт таркиби**



**МДХ давлатларидан амалга оширилган  
импорт таркиби**



**Бошқа хорижий давлатлардан амалга оширилган  
импорт таркиби**



**Худудлар кесимида ташқи товар айланмаси таркиби**  
(2021 йил январь-март)

(млн. АҚШ долл)

	Жами ташқи товар айланмаси	Ташқи товар айланмаси ҳажми		Жамига нисбатан улуши % да	
		МДҲ давлатлари	Бошқа давлатлар	МДҲ давлатлари	Бошқа давлатлар
<b>Жиззах вилояти</b>	<b>89,4</b>	<b>23,4</b>	<b>66,0</b>	<b>26,2</b>	<b>73,8</b>
Жиззах шаҳар	25,5	9,9	15,6	38,8	61,2
<i>туманлар:</i>					
Арнасой	1,4	0,6	0,8	42,9	57,1
Бахмал	0,3	0,3	0,0	100,0	0,0
Ғаллаорол	1,3	0,4	0,9	30,8	69,2
Шароф Рашидов	2,6	1,2	1,4	46,2	53,8
Дўстлик	10,4	0,9	9,5	8,7	91,3
Зомин	8,6	1,3	7,3	15,1	84,9
Зарбдор	8,9	3,5	5,4	39,3	60,7
Зафаробод	6,0	0,5	5,5	8,3	91,7
Мирзачўл	1,3	0,7	0,6	53,8	46,2
Пахтакор	4,8	0,4	4,4	8,3	91,7
Фориш	16,7	3,6	13,1	21,6	78,4
Янгиобод	1,6	0,1	1,5	6,2	93,8
Жисмоний шахслар	0,0	0,0	0,0	0,0	0,0
Аниқланмаган ташкилотлар	0,0	0,0	0,0	0,0	0,0

**Ҳудудлар кесимида экспорт таркиби**  
(2021 йил январь-март)

(млн. АҚШ долл)

	Жами экспорт ҳажми	Экспорт ҳажми		Жамига нисбатан улуши % да	
		МДҲ давлатлари	Бошқа давлатлар	МДҲ давлатлари	Бошқа давлатлар
<b>Жиззах вилояти</b>	<b>46,7</b>	<b>17,1</b>	<b>29,6</b>	<b>36,6</b>	<b>63,4</b>
Жиззах шаҳар	14,0	7,6	6,4	54,3	45,7
<i>туманлар:</i>					
Арнасой	0,5	0,5	0,0	100,0	0,0
Бахмал	0,2	0,2	0,0	100,0	0,0
Ғаллаорол	0,5	0,1	0,4	20,0	80,0
Шароф Рашидов	0,9	0,8	0,1	88,9	11,1
Дўстлик	10,2	0,9	9,3	8,8	91,2
Зомин	0,8	0,2	0,6	25,0	75,0
Зарбдор	7,7	3,1	4,6	40,3	59,7
Зафаробод	4,0	0,4	3,6	10,0	90,0
Мирзачўл	0,6	0,6	0,0	100,0	0,0
Пахтакор	4,3	0,2	4,1	4,7	95,3
Фориш	2,8	2,4	0,4	85,7	14,3
Янгиобод	0,2	0,1	0,1	50,0	50,0
Жисмоний шахслар	0,0	0,0	0,0	0,0	0,0
Аниқланмаган ташкилотлар	0,0	0,0	0,0	0,0	0,0

**Худудлар кесимида импорт таркиби**  
(2021 йил январь-март)

(млн. АҚШ долл)

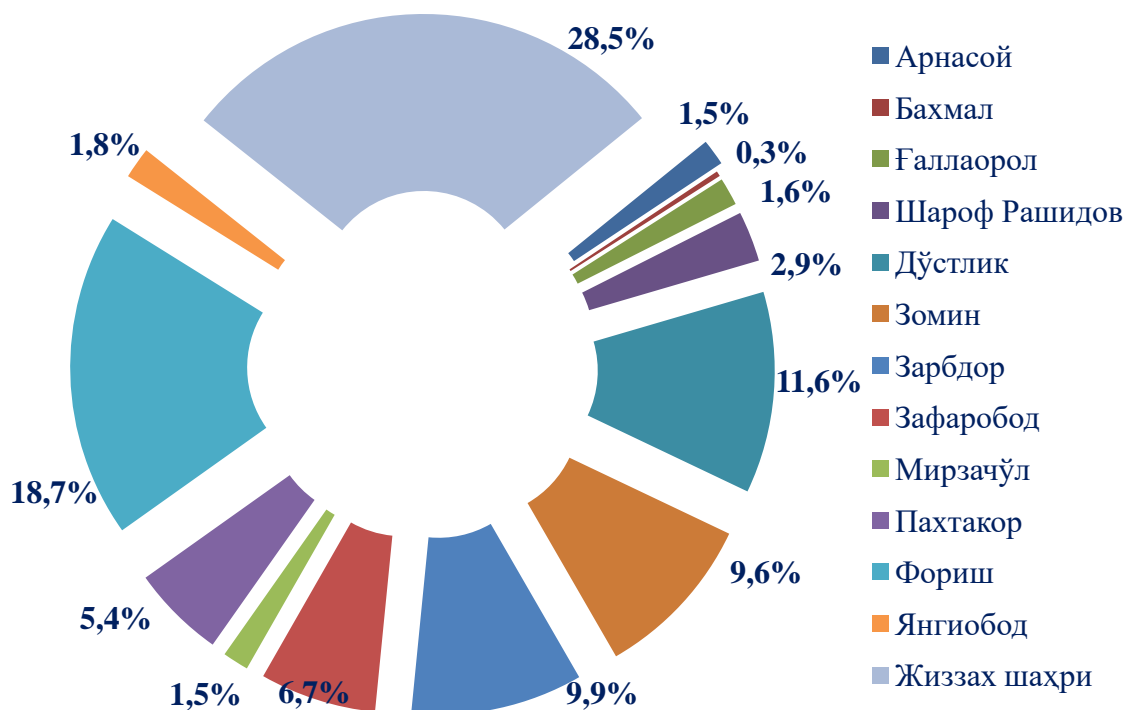
	<i>Жами импорт</i>	<i>Импорт ҳажми</i>		<i>Жамига нисбатан улуши %</i>	
		<i>МДХ давлатлари</i>	<i>Бошқа давлатлар</i>	<i>МДХ давлатлари</i>	<i>Бошқа давлатлар</i>
<b>Жиззах вилояти</b>	<b>42,7</b>	<b>6,3</b>	<b>36,4</b>	<b>14,8</b>	<b>85,2</b>
Жиззах шаҳар	11,5	2,3	9,2	20,0	80,0
<i>туманлар:</i>					
Арнасой	0,8	0,0	0,8	0,0	100,0
Бахмал	0,1	0,1	0,0	100,0	0,0
Ғаллаорол	0,8	0,4	0,4	50,0	50,0
Шароф Рашидов	1,7	0,4	1,3	23,5	76,5
Дўстлик	0,2	0,0	0,2	0,0	100,0
Зомин	7,8	1,1	6,7	14,1	85,9
Зарбдор	1,2	0,4	0,8	33,3	66,7
Зафаробод	2,0	0,0	2,0	0,0	100,0
Мирзачўл	0,7	0,1	0,6	14,3	85,7
Пахтакор	0,5	0,3	0,2	60,0	40,0
Фориш	14,0	1,2	12,8	8,6	91,4
Янгиобод	1,4	0,0	1,4	0,0	100,0
Жисмоний шахслар	0,0	0,0	0,0	0,0	0,0
Аниқланмаган ташкилотлар	0,0	0,0	0,0	0,0	0,0

**Вилоят ташқи савдо айланмасининг  
худудлар бўйича тақсимланиши  
(2021 йил январь-март)**

*(млн. АҚШ доллари)*

	Экспорт	Импорт	Сальдо	Ташқи савдо айланмаси	
				Ўтган йилнинг январь-мартига нисбатан, % ҳисобида	Жамига нисбатан улуши, фоизда
<b>Жиззах вилояти</b>	<b>46,7</b>	<b>42,7</b>	<b>4,0</b>	<b>96,3</b>	<b>100,0</b>
<i>шаҳар:</i>					
Жиззах	14,0	11,5	2,5	78,2	28,5
<i>туманлар:</i>					
Арнасой	0,5	0,8	-0,3	2 м	1,5
Бахмал	0,2	0,1	0,1	22,4	0,3
Ғаллаорол	0,5	0,8	-0,3	54,3	1,6
Шароф Рашидов	0,9	1,7	-0,8	46,5	2,9
Дўстлик	10,2	0,2	10,0	2,9 м	11,6
Зомин	0,8	7,8	-7,0	151,7	9,6
Зарбдор	7,7	1,2	6,5	6,3 м	9,9
Зафаробод	4,0	2,0	2,0	38,8	6,7
Мирзачўл	0,6	0,7	-0,1	2,4 м	1,5
Пахтакор	4,3	0,5	3,8	75,1	5,4
Фориш	2,8	14,0	-11,3	99,6	18,7
Янгиобод	0,2	1,4	-1,2	4,9 м	1,8
Жисмоний шахслар	0,0	0,0	0,0	0,0	0,0
Аниқланмаган ташкилотлар	0,0	0,0	0,0	0,0	0,0

**Худудларнинг вилоят жами ташқи товар айланмасидаги  
улуши, фоизда  
(2021 йил январь-март)**



Вилоят ташқи товар айланмасида Дўстлик тумани 10,4 млн. АҚШ долл. ўтган даврга нисбатан (2,9 м.) ва Зарбдор тумани 8,9 млн. АҚШ долл. (6,3 м.) кўпайган.

**Экспорт.** Жорий йил январь – март ойларида жами 78 та корхоналар 46,7 млн. АҚШ долларлик экспорт ҳажмини амалга оширган. Шундан Жиззах шаҳрида 33 та корхона 14,0 млн. АҚШ доллари (ўтган даврга нисбатан 125,0 %, вилоятдаги жами экспортга нисбатан улуши 30,0 %), Дўстлик туманида 3 та корхона 10,2 млн. АҚШ доллари (ўтган даврга нисбатан 3,1 марта, вилоятдаги улуши 21,8 %) ва Зарбдор туманида 5 та корхона 7,7 млн. АҚШ доллари (ўтган даврга нисбатан 11,0 м %, вилоятдаги улуши 16,5 %) миқдорида экспортни амалга оширган.

**Импорт.** Жорий йил январь – март ойларида жами 161 та корхоналар 42,7 млн. АҚШ долларлик импортни амалга оширган бўлиб, шундан Фориш туманида 15 та корхона 13,9 млн. АҚШ долларини (ўтган йилга нисбатан 88,0 %, жами импортга нисбатан улуши 32,6 %), Жиззах шаҳрида 59 та корхона 11,5 млн. АҚШ доллари (ўтган даврга нисбатан 53,7 %, жами импортга нисбатан улуши 26,9 %) ва Зомин туманида 7,8 млн. АҚШ доллари (ўтган йилга нисбатан 152,9 %, жами импортга нисбатан улуши 18,3 %) миқдорида импортни амалга оширган.